



А04

ИНН 7736552814

КПП 773601001 Стр. 001



C894 BCB5 5091 E18E 2919 C6AA 182E 6CE6

Форма по КНД 0710099

**Бухгалтерская (финансовая) отчетность**

Номер корректировки 0

Отчетный период (код) 34

Отчетный год 2012

ОБЩЕСТВО С ОГРАНИЧЕННОЙ ОТВЕТСТВЕННОСТЬЮ  
"ЕФН ЭКО СЕРВИС"

(наименование организации)

Код вида экономической деятельности по классификатору ОКВЭД 40.10.14

Код по ОКПО 98987481

Форма собственности (по ОКФС) 23

Организационно-правовая форма (по ОКОПФ) 65

Единица измерения: (тыс. руб. / млн. руб. – код по ОКЕИ) 384

На 18 страницах

с приложением документов или их копий на [ ] листах

Достоверность и полноту сведений, указанных  
в настоящем документе, подтверждаю:

Руководитель

Ш П И С

МАРКУС ФРАНЦИСКУС

(фамилия, имя, отчество\* полностью)

Подпись \_\_\_\_\_ Дата [ ] . [ ] . [ ]  
МП

Главный бухгалтер

ШИЛОВА

ТАТЬЯНА

АЛЕКСАНДРОВНА

(фамилия, имя, отчество\* полностью)

Подпись \_\_\_\_\_

Заполняется работником налогового органа

Сведения о представлении документа

Данный документ представлен (код) [ ]

на [ ] страницах

в составе (отметить знаком V)

0710001 [ ] 0710002 [ ]

0710003 [ ] 0710004 [ ]

0710005 [ ] 0710006 [ ]

с приложением документов или их копий на [ ] листах

Дата представления документа [ ] . [ ] . [ ]

Зарегистрирован за № [ ]

Фамилия, И. О.\*

Подпись

\* Отчество при наличии.





1050 4024

ИНН 7736552814

КПП 773601001 Стр. 002



34DF 32FA 5092 9426 F24E C4A5 8F6C AFCE

**Местонахождение (адрес)**

Почтовый индекс 119334

Субъект Российской Федерации (код) 77

Район \_\_\_\_\_

Город \_\_\_\_\_

Населенный пункт  
(село, поселок и т.п.) \_\_\_\_\_

Улица (проспект,  
переулок и т.п.) А К А Д Е М И К А Н Е С М Е Я Н О В А У Л

Номер дома  
(владения) 2

Номер корпуса  
(строения) \_\_\_\_\_

Номер офиса \_\_\_\_\_





ИНН 7736552814

КПП 773601001 Стр. 003



8EE9 CBB7 509D 37A9 F6F4 D3A3 A448 9A2A

Форма по ОКУД 0710001


## Бухгалтерский баланс

## Актив

| Пояснения <sup>1</sup>        | Наименование показателя                                    | Код строки | На отчетную дату отчетного периода | На 31 декабря предыдущего года | На 31 декабря года, предшествующего предыдущему |
|-------------------------------|--|------------|------------------------------------|--------------------------------|---|
| 1                             | 2  | 3          | 4                                  | 5                              | 6   |
| <b>I. ВНЕОБОРОТНЫЕ АКТИВЫ</b> |  |            |                                    |                                |   |
|                               | Нематериальные активы                                      | 1110       |                                    |                                |   |
|                               | Результаты исследований и разработок                       | 1120       |                                    |                                |   |
|                               | Нематериальные поисковые активы                            | 1130       |                                    |                                |   |
|                               | Материальные поисковые активы                              | 1140       |                                    |                                |   |
|                               | Основные средства  | 1150       | 1 3 3 0 3 0 7                      | 8 3 7 6 8 2                    | 8 8 7 1 4 3                                     |
|                               | Доходные вложения в материальные ценности                  | 1160       |                                    |                                |   |
|                               | Финансовые вложения  | 1170       |                                    |                                |   |
|                               | Отложенные налоговые активы                                | 1180       | 3 5 6 1 2                          | 4 1 6 6 5                      | 1 9 6 8 2                                       |
|                               | Прочие внеоборотные активы                                 | 1190       | 2 8 3 7 8 4 1                      | 3 0 7 7 9 1 5                  | 2 1 7 8 8 3 6                                   |
|                               | Итого по разделу I   | 1100       | 4 2 0 3 7 6 0                      | 3 9 5 7 2 6 2                  | 3 0 8 5 6 6 1                                   |
| <b>II. ОБОРОТНЫЕ АКТИВЫ</b>   |  |            |                                    |                                |   |
|                               | Запасы   | 1210       | 4 0 4 7 2                          | 2 0 8 1 7                      | 2 5 3 7 9                                       |
|                               | Налог на добавленную стоимость по приобретённым ценностям  | 1220       | 2 0 1 4 8                          | 8 4 1 9                        |   |
|                               | Дебиторская задолженность                                  | 1230       | 1 4 0 7 4 0                        | 3 0 7 5 8 5                    | 3 2 0 7 4 2                                     |
|                               | Финансовые вложения (за исключением денежных эквивалентов) | 1240       | 6 2 9                              | 1 8 7                          |   |
|                               | Денежные средства и денежные эквиваленты                   | 1250       | 8 6 2 1 8                          | 1 3 2 0 4 4                    | 6 2 4 4 8                                       |
|                               | Прочие оборотные активы                                    | 1260       |                                    |                                |   |
|                               | Итого по разделу II  | 1200       | 2 8 8 2 0 7                        | 4 6 9 0 5 2                    | 4 0 8 5 6 9                                     |
|                               | <b>БАЛАНС</b>  | 1600       | 4 4 9 1 9 6 7                      | 4 4 2 6 3 1 4                  | 3 4 9 4 2 3 0                                   |



+



+



ИНН 7 7 3 6 5 5 2 8 1 4

КПП 7 7 3 6 0 1 0 0 1 Стр. 0 0 4



С839 13B2 509B C462 3203 F09E 600D 7A06

**ПАССИВ**

| Пояснения <sup>1</sup>                         | Наименование показателя  | Код строки | На отчетную дату отчетного периода | На 31 декабря предыдущего года | На 31 декабря года, предшествующего предыдущему |
|--|--|------------|------------------------------------|--------------------------------|---|
| 1  | 2  | 3          | 4                                  | 5                              | 6   |
| <b>III. КАПИТАЛ И РЕЗЕРВЫ</b>                  |  |            |                                    |                                |   |
| _____  | Уставный капитал (складочный капитал, уставный фонд, вклады товарищей) | 1310       | 2 3 6 3 8 2 7                      | 2 3 6 3 8 2 7                  | 4 4 4 8 7 1                                     |
| _____  | Собственные акции, выкупленные у акционеров <sup>2</sup>               | 1320       | _____                              | _____                          | _____   |
| _____  | Переоценка внеоборотных активов  | 1340       | _____                              | _____                          | _____   |
| _____  | Добавочный капитал (без переоценки)                                    | 1350       | _____                              | _____                          | _____   |
| _____  | Резервный капитал  | 1360       | _____                              | _____                          | _____   |
| _____  | Нераспределенная прибыль (непокрытый убыток)                           | 1370       | (1 0 7 2 1 4)                      | (1 9 7 9 7 1)                  | (1 1 4 4 8 2)                                   |
| _____  | Итого по разделу III   | 1300       | 2 2 5 6 6 1 3                      | 2 1 6 5 8 5 6                  | 3 3 0 3 8 9                                     |
| <b>III. ЦЕЛЕВОЕ ФИНАНСИРОВАНИЕ<sup>3</sup></b> |  |            |                                    |                                |   |
| _____  | Паевой фонд  | 1310       | _____                              | _____                          | _____   |
| _____  | Целевой капитал  | 1320       | _____                              | _____                          | _____   |
| _____  | Целевые средства   | 1350       | _____                              | _____                          | _____   |
| _____  | Фонд недвижимого и особо ценного движимого имущества                   | 1360       | _____                              | _____                          | _____   |
| _____  | Резервный и иные целевые фонды   | 1370       | _____                              | _____                          | _____   |
| _____  | Итого по разделу III   | 1300       | _____                              | _____                          | _____   |
| <b>IV. ДОЛГОСРОЧНЫЕ ОБЯЗАТЕЛЬСТВА</b>          |  |            |                                    |                                |   |
| _____  | Заемные средства   | 1410       | 1 9 0 2 4 4 0                      | 1 9 4 2 7 3 4                  | 1 2 3 3 2 3 6                                   |
| _____  | Отложенные налоговые обязательства                                     | 1420       | 8 1 2 3 6                          | 5 9 5 3 6                      | 4 4 4 3 5                                       |
| _____  | Оценочные обязательства  | 1430       | _____                              | _____                          | _____   |
| _____  | Прочие обязательства   | 1450       | 2 0 7 6                            | 3 9 1 7 4                      | 2 2 0 0 4                                       |
| _____  | Итого по разделу IV  | 1400       | 1 9 8 5 7 5 2                      | 2 0 4 1 4 4 4                  | 1 2 9 9 6 7 5                                   |





ИНН 7736552814

КПП 773601001 Стр. 005



CEC4 DB71 509B ABF5 87BB 2695 F65D 524F

| <i>Пояснения</i> <sup>1</sup>         | <i>Наименование показателя</i> | <i>Код строки</i> | <i>На отчетную дату отчетного периода</i> | <i>На 31 декабря предыдущего года</i> | <i>На 31 декабря года, предшествующего предыдущему</i> |
|---------------------------------------|--------------------------------|-------------------|---|---------------------------------------|--|
| 1                                     | 2                              | 3                 | 4   | 5                                     | 6  |
| <b>V. КРАТКОСРОЧНЫЕ ОБЯЗАТЕЛЬСТВА</b> |                                |                   |   |                                       |  |
| —                                     | Засменные средства             | 1510              | 7 5 9 7 3                                 | 7 8 6 9 8                             | 7 6 1 7 0  |
| —                                     | Кредиторская задолженность     | 1520              | 1 7 3 3 4 6                               | 1 3 1 5 7 3                           | 1 7 8 6 3 8 2  |
| —                                     | Доходы будущих периодов        | 1530              | —   | —                                     | —  |
| —                                     | Оценочные обязательства        | 1540              | —   | —                                     | —  |
| —                                     | Прочие обязательства           | 1550              | 2 8 3                                     | 8 7 4 3                               | 1 6 1 4  |
| —                                     | Итого по разделу V             | 1500              | 2 4 9 6 0 2                               | 2 1 9 0 1 4                           | 1 8 6 4 1 6 6  |
| —                                     | <b>БАЛАНС</b>                  | 1700              | 4 4 9 1 9 6 7                             | 4 4 2 6 3 1 4                         | 3 4 9 4 2 3 0  |

**Примечания**

1 Указывается номер соответствующего пояснения к бухгалтерскому балансу и отчету о прибылях и убытках.

2 Здесь и в других формах отчетов вычитаемый или отрицательный показатель показывается в круглых скобках.

3 Заполняется некоммерческими организациями.





ИНН 7736552814

КПП 773601001 Стр. 006



BFA3 D117 509A CF39 4948 A0A3 C8A6 F03E

## Расшифровка отдельных показателей бухгалтерского баланса

Лист представляется при наличии расшифровок

| Пояснения   | Наименование показателя                | Код строки | На отчетную дату отчетного периода | На 31 декабря предыдущего года | На 31 декабря года, предшествующего предыдущему |
|---|--|------------|------------------------------------|--------------------------------|---|
| 1   | 2                                      | 3          | 4                                  | 5                              | 6   |
| <b>Нематериальные активы (стр. 1110), в том числе:</b>                |  |            |                                    |                                |   |
|   |  | 11101      |                                    |                                |   |
|   |  | 11102      |                                    |                                |   |
|   |  | 11103      |                                    |                                |   |
| <b>Результаты исследований и разработок (стр. 1120), в том числе:</b> |  |            |                                    |                                |   |
|   |  | 11201      |                                    |                                |   |
|   |  | 11202      |                                    |                                |   |
| <b>Нематериальные поисковые активы (стр. 1130), в том числе:</b>      |  |            |                                    |                                |   |
|   |  | 11301      |                                    |                                |   |
|   |  | 11302      |                                    |                                |   |
| <b>Материальные поисковые активы (стр. 1140), в том числе:</b>        |  |            |                                    |                                |   |
|   |  | 11401      |                                    |                                |   |
|   |  | 11402      |                                    |                                |   |
| <b>Основные средства (стр. 1150), в том числе:</b>                    |  |            |                                    |                                |   |
|   | ОСНОВНЫЕ СРЕДСТВ МИНИ-ТЭС КОС          | 11501      | 6 5 8 6 1 8                        | 7 9 6 3 0 2                    | 8 4 3 4 2 6                                     |
|   | ОСНОВНЫЕ СРЕДСТВА МИНИ-ТЭС ЛОС         | 11502      | 6 4 9 2 9 5                        | 1 4 2 5 8                      | 1 5 5 0 7                                       |
|   | ИНЫЕ ОСНОВНЫЕ СРЕДСТВА                 | 11503      | 2 2 3 9 4                          | 2 7 1 2 2                      | 2 8 2 1 0                                       |
| <b>Доходные вложения (стр. 1160), в том числе:</b>                    |  |            |                                    |                                |   |
|   |  | 11601      |                                    |                                |   |
|   |  | 11602      |                                    |                                |   |
| <b>Финансовые вложения (стр. 1170), в том числе:</b>                  |  |            |                                    |                                |   |
|   |  | 11701      |                                    |                                |   |
|   |  | 11702      |                                    |                                |   |
|   |  | 11703      |                                    |                                |   |
|   |  | 11704      |                                    |                                |   |
| <b>Отложенные налоговые активы (стр. 1180), в том числе:</b>          |  |            |                                    |                                |   |
|   | ОНА ПО УБЫТКУ, ПЕРЕНОСИМОМУ НА БУДУЩЕЕ | 11801      | 3 5 5 6 7                          | 4 1 3 0 8                      | 1 9 5 8 6                                       |
|   |  | 11802      |                                    |                                |   |
| <b>Вписываемые показатели (стр. 1185), в том числе:</b>               |  |            |                                    |                                |   |
|   |  | 11851      |                                    |                                |   |
|   |  | 11852      |                                    |                                |   |



+



+



ИНН 7736552814

КПП 773601001 Стр. 007



58F3 6AF8 509C C610 0F09 1788 2DAB 330B

## Расшифровка отдельных показателей бухгалтерского баланса

Лист представляется при наличии расшифровок

На 31 декабря года, предшествующего предыдущему

| Пояснения   | Наименование показателя   | Код строки | На отчетную дату отчетного периода | На 31 декабря предыдущего года | На 31 декабря года, предшествующего предыдущему |
|---|---|------------|------------------------------------|--------------------------------|---|
| 1   | 2   | 3          | 4                                  | 5                              | 6   |
| <b>Прочие внеоборотные активы (стр. 1190), в том числе:</b>                                 |   |            |                                    |                                |   |
|   | НЕЗАВЕРШЕННЫЕ КАПИТАЛЬНЫЕ ВЛОЖЕНИЯ ТЭС ЛОС                                    | 11901      | 2837841                            | 3075976                        | 2103899   |
|   | НЕЗАВЕРШЕННЫЕ КАПИТАЛЬНЫЕ ВЛОЖЕНИЯ ТЭС КОС                                    | 11902      | 0                                  |                                | 74937   |
|   | ПРОЧИЕ НЕЗАВЕРШЕННЫЕ КАПИТАЛЬНЫЕ ВЛОЖЕНИЯ                                     | 11903      | 0                                  | 1939                           |   |
| <b>Запасы (стр. 1210), в том числе:</b>   |   |            |                                    |                                |   |
|   | СЫРЬЕ, МАТЕРИАЛЫ (ТЭС КОС)  | 12101      | 15006                              | 16342                          | 22550   |
|   | СЫРЬЕ, МАТЕРИАЛЫ (ТЭС ЛОС)  | 12102      | 23163                              | 2839                           | 437   |
|   | СЫРЬЕ, МАТЕРИАЛЫ (ПРОЧИЕ)   | 12103      | 4                                  | 5                              | 6   |
|   | РАСХОДЫ БУДУЩИХ ПЕРИОДОВ (ТЭС КОС)  | 12104      | 690                                | 706                            | 287   |
|   | РАСХОДЫ БУДУЩИХ ПЕРИОДОВ (ЛОС И ПРОЧИЕ)                                       | 12105      | 1609                               | 925                            | 2099  |
| <b>Налог на добавленную стоимость по приобретенным ценностям (стр. 1220), в том числе:</b>  |   |            |                                    |                                |   |
|   |   | 12201      |                                    |                                |   |
| <b>Дебиторская задолженность (стр. 1230), в том числе:</b>                                  |   |            |                                    |                                |   |
|   | ДЕБИТОРСКАЯ ЗАДОЛЖЕННОСТЬ, ПЛАТЕЖИ ПО КОТОРОЙ ОЖИДАЮТСЯ БОЛЕЕ ЧЕМ ЧЕРЕЗ 12... | 12301      | 0                                  | 100                            | 100   |
|   | ТЕКУЩАЯ ДЕБИТОРСКАЯ ЗАДОЛЖЕННОСТЬ ПОКУПАТЕЛЕЙ                                 | 12302      | 123197                             | 153508                         | 85399   |
|   | ТЕКУЩИЕ АВАНСЫ ПОСТАВЩИКАМ И ПОДРЯДЧИКАМ                                      | 12303      | 12905                              | 78838                          | 100946  |
|   | ТЕКУЩИЕ РАСЧЕТЫ ПО НАЛОГАМ И СВОРАМ   | 12304      | 788                                | 73128                          | 100621  |
|   | ПРОЧИЕ РАСЧЕТЫ, В ТОМ ЧИСЛЕ С ПЕРСОНАЛОМ                                      | 12305      | 3850                               | 2011                           | 33676   |
| <b>Финансовые вложения (за исключением денежных эквивалентов) (стр. 1240), в том числе:</b> |   |            |                                    |                                |   |
|   | ЗАЙМЫ ВЫДАННЫЕ  | 12401      | 599                                | 187                            |   |
|   | ДОЛИ В ДОЧЕРНИХ ОБЩЕСТВАХ   | 12402      | 30                                 |                                |   |
|   |   | 12403      |                                    |                                |   |
| <b>Денежные средства и денежные эквиваленты (стр. 1250), в том числе:</b>                   |   |            |                                    |                                |   |
|   | В РОССИЙСКИХ РУБЛЯХ   | 12501      | 41039                              | 3739                           | 11312   |
|   | В ИНОСТРАННОЙ ВАЛЮТЕ (ЕВРО)   | 12502      | 45179                              | 128305                         | 51136   |
| <b>Вписываемые показатели (стр. 1255), в том числе:</b>                                     |   |            |                                    |                                |   |
|   |   | 12551      |                                    |                                |   |
|   |   | 12552      |                                    |                                |   |
| <b>Прочие оборотные активы (стр. 1260), в том числе:</b>                                    |   |            |                                    |                                |   |
|   |   | 12601      |                                    |                                |   |
|   |   | 12602      |                                    |                                |   |
|   |   | 12603      |                                    |                                |   |





ИНН 7736552814

КПП 773601001 Стр. 008



8731 9C6F 5098 9F09 2E5D 8FAB 3DB2 0001

## Расшифровка отдельных показателей бухгалтерского баланса

Лист представляется при наличии расшифровок

| Пояснения   | Наименование показателя                           | Код строки | На отчетную дату отчетного периода | На 31 декабря предыдущего года | На 31 декабря года, предшествующего предыдущему |
|---|---|------------|------------------------------------|--------------------------------|---|
| 1   | 2   | 3          | 4                                  | 5                              | 6   |
| <b>Уставный капитал (складочный капитал, уставный фонд, вклады товарищей) / Паевой фонд (стр. 1310), в том числе:</b> |   |            |                                    |                                |   |
| _____   | СТОИМОСТЬ ОБОРУДОВАНИЯ, ВВЕЗЕННОГО В РФ           | 13101      | 2363727                            | 444771                         | 444771  |
| <b>Собственные акции, выкупленные у акционеров (стр. 1320), в том числе:</b>  |   |            |                                    |                                |   |
| _____   | _____   | 13201      | _____                              | _____                          | _____   |
| <b>Целевой капитал (стр. 1320), в том числе:</b>  |   |            |                                    |                                |   |
| _____   | _____   | 13201      | _____                              | _____                          | _____   |
| <b>Переоценка внеоборотных активов (стр. 1340), в том числе:</b>  |   |            |                                    |                                |   |
| _____   | _____   | 13401      | _____                              | _____                          | _____   |
| <b>Добавочный капитал (без переоценки) / Целевые средства (стр. 1350), в том числе:</b>                               |   |            |                                    |                                |   |
| _____   | _____   | 13501      | _____                              | _____                          | _____   |
| _____   | _____   | 13502      | _____                              | _____                          | _____   |
| <b>Резервный капитал / Фонд недвижимого и особо ценного движимого имущества (стр. 1360), в том числе:</b>             |   |            |                                    |                                |   |
| _____   | _____   | 13601      | _____                              | _____                          | _____   |
| _____   | _____   | 13602      | _____                              | _____                          | _____   |
| <b>Нераспределенная прибыль(непокрытый убыток) / Резервный и иные целевые фонды (стр. 1370), в том числе:</b>         |   |            |                                    |                                |   |
| _____   | ЧИСТАЯ ПРИБЫЛЬ / УБЫТОК ОТЧЕТНОГО ПЕРИОДА         | 13701      | 90757                              | (83489)                        | (7590)  |
| _____   | ЧИСТАЯ ПРИБЫЛЬ / УБЫТОК ПРОШЛЫХ ЛЕТ               | 13702      | (197971)                           | (114482)                       | (106892)  |
| <b>Вписываемые показатели (стр. 1375), в том числе:</b>   |   |            |                                    |                                |   |
| _____   | _____   | 13751      | _____                              | _____                          | _____   |
| _____   | _____   | 13752      | _____                              | _____                          | _____   |
| <b>Заемные средства (стр. 1410), в том числе:</b>   |   |            |                                    |                                |   |
| _____   | ЗАЙМ ДЛЯ СТРОИТЕЛЬСТВА МИНИ-ТЭС КОС               | 14101      | 285888                             | 383712                         | 438972  |
| _____   | ЗАЙМ ДЛЯ СТРОИТЕЛЬСТВА МИНИ-ТЭС ЛОС               | 14102      | 1616551                            | 1559022                        | 794264  |
| <b>Отложенные налоговые обязательства (стр. 1420), в том числе:</b>   |   |            |                                    |                                |   |
| _____   | ОНО ПО КАПИТАЛЬНЫМ ВЛОЖЕНИЯМ И ОСНОВНЫМ СРЕДСТВАМ | 14201      | 81236                              | 59536                          | 44435   |
| <b>Оценочные обязательства (стр. 1430), в том числе:</b>  |   |            |                                    |                                |   |
| _____   | _____   | 14301      | _____                              | _____                          | _____   |
| _____   | _____   | 14302      | _____                              | _____                          | _____   |



+



+





ИНН 7736552814

КПП 773601001 Стр. 009



CDAC 0A50 509E 685E 77D3 92B8 EF72 78D1


## Расшифровка отдельных показателей бухгалтерского баланса

Лист представляется при наличии расшифровок

| Пояснения   | Наименование показателя  | Код строки | На отчетную дату отчетного периода | На 31 декабря предыдущего года | На 31 декабря года, предшествующего предыдущему |
|---|--|------------|------------------------------------|--------------------------------|---|
| 1   | 2  | 3          | 4                                  | 5                              | 6   |
| <b>Вписываемые показатели (стр. 1435), в том числе:</b>             |  |            |                                    |                                |   |
| _____   | <input type="text"/>   | 14351      | _____                              | _____                          | _____   |
| _____   | <input type="text"/>   | 14352      | _____                              | _____                          | _____   |
| <b>Прочие долгосрочные обязательства (стр. 1450), в том числе:</b>  |  |            |                                    |                                |   |
| _____   | ОБЯЗАТЕЛЬСТВА ПО ОПЛАТЕ 5-ЛЕТНИХ ГАРАНТИЙНЫХ УДЕРЖАНИЙ ПОДРЯДЧИКАМ | 14501      | 2 0 7 6                            | 3 9 1 7 4                      | 2 2 0 0 4                                       |
| <b>Заемные средства (стр. 1510), в том числе:</b>                   |  |            |                                    |                                |   |
| _____   | ТЕКУЩАЯ ЧАСТЬ ДОЛГОСРОЧНОГО ЗАЙМА ДЛЯ МИНИ-ТЭС КОС                 | 15101      | 7 5 9 7 3                          | 7 8 6 9 8                      | 7 6 1 7 0                                       |
| <b>Кредиторская задолженность (стр. 1520), в том числе:</b>         |  |            |                                    |                                |   |
| _____   | ТЕКУЩАЯ ЗАДОЛЖЕННОСТЬ ПЕРЕД ПОСТАВЩИКАМИ И ПОДРЯДЧИКАМИ            | 15201      | 1 4 9 8 3 4                        | 1 2 6 3 7 8                    | 1 3 7 6 7 3                                     |
| _____   | ТЕКУЩАЯ ЗАДОЛЖЕННОСТЬ ПО НАЛОГАМ И СБОРАМ                          | 15202      | 2 3 0 6 8                          | 5 1 0 7                        | 4 3 1   |
| _____   | ЗАДОЛЖЕННОСТЬ ПЕРЕД УЧАСТНИКОМ (ОПЛАТА УСТАВНОГО КАПИТАЛА)         | 15203      | 0                                  | _____                          | 1 6 4 3 8 7 3                                   |
| _____   | ПРОЧАЯ ЗАДОЛЖЕННОСТЬ, ВКЛЮЧАЯ РАСЧЕТЫ С ПЕРСОНАЛОМ                 | 15204      | 4 4 4                              | 8 8                            | 3 0 5   |
| _____   | <input type="text"/>   | 15205      | _____                              | _____                          | _____   |
| _____   | <input type="text"/>   | 15206      | _____                              | _____                          | _____   |
| _____   | <input type="text"/>   | 15207      | _____                              | _____                          | _____   |
| <b>Доходы будущих периодов (стр. 1530), в том числе:</b>            |  |            |                                    |                                |   |
| _____   | <input type="text"/>   | 15301      | _____                              | _____                          | _____   |
| <b>Оценочные обязательства (стр. 1540), в том числе:</b>            |  |            |                                    |                                |   |
| _____   | <input type="text"/>   | 15401      | _____                              | _____                          | _____   |
| _____   | <input type="text"/>   | 15402      | _____                              | _____                          | _____   |
| <b>Вписываемые показатели (стр. 1545), в том числе:</b>             |  |            |                                    |                                |   |
| _____   | <input type="text"/>   | 15451      | _____                              | _____                          | _____   |
| _____   | <input type="text"/>   | 15452      | _____                              | _____                          | _____   |
| <b>Прочие краткосрочные обязательства (стр. 1550), в том числе:</b> |  |            |                                    |                                |   |
| _____   | ПРЕДЪЯВЛЕННЫЙ К ВЫЧЕТУ НДС С АВАНСОВ, ОПЛАЧЕННЫХ ПОДРЯДЧИКАМ       | 15501      | 2 8 3                              | 8 7 4 3                        | 1 6 1 4   |



+



+



ИНН 7 7 3 6 5 5 2 8 1 4

КПП 7 7 3 6 0 1 0 0 1 Стр. 0 1 0



883A 8A95 509E 7FE1 0BDA EB9C 3FC5 9FDE

## Отчет о финансовых результатах

Форма по ОКУД 0710002

| Пояснения <sup>1</sup> | Наименование показателя   | Код строки | За отчетный период | За аналогичный период предыдущего года |
|------------------------|---|------------|--------------------|--|
| 1                      | 2   | 3          | 4                  | 5                                      |
|                        | Выручка <sup>2</sup>  | 2110       | 6 0 8 6 9 3        | 5 1 0 3 3 0                            |
|                        | Себестоимость продаж  | 2120       | ( 1 8 5 1 9 9 )    | ( 1 5 5 8 6 5 )                        |
|                        | Валовая прибыль (убыток)  | 2100       | 4 2 3 4 9 4        | 3 5 4 4 6 5                            |
|                        | Коммерческие расходы  | 2210       | _____              | _____                                  |
|                        | Управленческие расходы  | 2220       | ( 3 4 1 4 1 6 )    | ( 3 1 7 5 0 9 )                        |
|                        | Прибыль (убыток) от продаж  | 2200       | 8 2 0 7 8          | 3 6 9 5 6                              |
|                        | Доходы от участия в других организациях   | 2310       | _____              | _____                                  |
|                        | Проценты к получению  | 2320       | 3 2                | 2                                      |
|                        | Проценты к уплате   | 2330       | ( 3 0 5 1 4 )      | ( 3 7 1 1 0 )                          |
|                        | Прочие доходы   | 2340       | 3 1 0 5 6 1        | 1 9 1 4 6 1                            |
|                        | Прочие расходы  | 2350       | ( 2 4 3 6 4 7 )    | ( 2 8 1 6 8 0 )                        |
|                        | <b>Прибыль (убыток) до налогообложения</b>  | 2300       | 1 1 8 5 1 0        | ( 9 0 3 7 1 )                          |
|                        | Текущий налог на прибыль  | 2410       | _____              | _____                                  |
|                        | в т.ч. постоянные налоговые обязательства (активы)  | 2421       | 4 0 5 1            | _____                                  |
|                        | Изменение отложенных налоговых обязательств   | 2430       | ( 2 1 7 0 0 )      | ( 1 5 1 0 0 )                          |
|                        | Изменение отложенных налоговых активов  | 2450       | ( 6 0 5 3 )        | 2 1 9 8 2                              |
|                        | Прочее  | 2460       | _____              | _____                                  |
|                        | <b>Чистая прибыль (убыток)</b>  | 2400       | 9 0 7 5 7          | ( 8 3 4 8 9 )                          |
| <b>СПРАВОЧНО</b>       |   |            |                    |  |
|                        | Результат от переоценки внеоборотных активов, не включаемый в чистую прибыль (убыток) периода | 2510       | _____              | _____                                  |
|                        | Результат от прочих операций, не включаемый в чистую прибыль (убыток) периода                 | 2520       | _____              | _____                                  |
|                        | Совокупный финансовый результат периода <sup>3</sup>  | 2500       | 9 0 7 5 7          | ( 8 3 4 8 9 )                          |
|                        | Базовая прибыль (убыток) на акцию   | 2900       | _____              | _____                                  |
|                        | Разводненная прибыль (убыток) на акцию  | 2910       | _____              | _____                                  |

## Примечания


1 Указывается номер соответствующего пояснения к бухгалтерскому балансу и отчету о прибылях и убытках.

2 Выручка отражается за минусом налога на добавленную стоимость, акцизов.

3 Совокупный финансовый результат периода определяется как сумма строк «Чистая прибыль (убыток)», «Результат от переоценки внеоборотных активов, не включаемый в чистую прибыль (убыток) периода» и «Результат от прочих операций, не включаемый в чистую прибыль (убыток) периода».



+



+



ИНН 7736552814

КПП 773601001 Стр. 011



2707 8F95 509A E450 99C2 368E B8FE C7C2

## Расшифровка отдельных показателей отчета о финансовых результатах

Лист представляется при наличии расшифровок

| Пояснения  | Наименование показателя   | Код строки | За отчетный период | За аналогичный период предыдущего года |
|--|---|------------|--------------------|--|
| 1  | 2   | 3          | 4                  | 5                                      |
| <b>Выручка (стр. 2110), в том числе:</b>                                 |   |            |                    |  |
| _____  | ДОХОДЫ ОТ РЕАЛИЗАЦИИ ЭНЕРГИИ ТЭС КОС  | 21101      | 2 9 7 3 0 0        | 2 7 3 5 8 1                            |
| _____  | ДОХОДЫ ОТ ОКАЗАНИЯ УСЛУГ ПО УПРАВЛЕНИЮ ЭКСПЛУАТАЦИЕЙ И ПРЕДОСТАВЛЕНИЯ ПЕРСОНАЛА | 21102      | 2 1 7 4 7 5        | 2 1 8 3 6 6                            |
| <b>Себестоимость продаж (стр. 2120), в том числе:</b>                    |   |            |                    |  |
| _____  | РАСХОДЫ НА ВЫРАБОТКУ ЭНЕРГИИ ТЭС КОС  | 21201      | ( 4 6 6 9 1 )      | ( 4 9 3 6 7 )                          |
| _____  | РАСХОДЫ ПО УПРАВЛЕНИЮ ЭКСПЛУАТАЦИЕЙ И ПРЕДОСТАВЛЕНИЯ ПЕРСОНАЛА                  | 21202      | ( 1 2 8 4 6 9 )    | ( 1 0 6 4 9 8 )                        |
| <b>Валовая прибыль (убыток) (стр. 2100), в том числе:</b>                |   |            |                    |  |
| _____  | ПРИВЫЛЬ ОТ РЕАЛИЗАЦИИ ЭНЕРГИИ ТЭС КОС   | 21001      | 2 5 0 6 0 9        | 2 2 4 2 1 4                            |
| _____  | ПРИВЫЛЬ ОТ ИНОЙ ДЕЯТЕЛЬНОСТИ  | 21002      | 1 7 2 8 8 4        | 1 3 0 2 5 1                            |
| <b>Коммерческие расходы (стр. 2210), в том числе:</b>                    |   |            |                    |  |
| _____  |   | 22101      | _____              | _____                                  |
| <b>Управленческие расходы (стр. 2220), в том числе:</b>                  |   |            |                    |  |
| _____  | РАСХОДЫ НА ВЫРАБОТКУ ЭНЕРГИИ ТЭС КОС  | 22201      | ( 1 9 8 1 2 3 )    | ( 2 0 1 6 6 6 )                        |
| <b>Прибыль (убыток) от продаж (стр. 2200), в том числе:</b>              |   |            |                    |  |
| _____  | ПРИВЫЛЬ/УБЫТОК ОТ РЕАЛИЗАЦИИ ЭНЕРГИИ ТЭС КОС                                    | 22001      | 5 2 4 8 6          | 2 2 5 4 8                              |
| _____  | ПРИВЫЛЬ/УБЫТОК ОТ ИНОЙ ДЕЯТЕЛЬНОСТИ   | 22002      | 2 9 5 9 1          | 1 4 4 0 8                              |
| <b>Доходы от участия в других организациях (стр. 2310), в том числе:</b> |   |            |                    |  |
| _____  |   | 23101      | _____              | _____                                  |
| <b>Проценты к получению (стр. 2320), в том числе:</b>                    |   |            |                    |  |
| _____  | ПРОЦЕНТЫ ПО ВЫДАННЫМ ЗАЙМАМ   | 23201      | 3 2                | 2                                      |
| <b>Проценты к уплате (стр. 2330), в том числе:</b>                       |   |            |                    |  |
| _____  | ПРОЦЕНТЫ ПО ЗАЙМУ ДЛЯ СТРОИТЕЛЬСТВА ТЭС КОС                                     | 23301      | ( 3 0 5 1 4 )      | ( 3 7 1 1 0 )                          |
| <b>Прочие доходы (стр. 2340), в том числе:</b>                           |   |            |                    |  |
| _____  | ПОЛОЖИТЕЛЬНЫЕ КУРСОВЫЕ РАЗНИЦЫ И РЕЗУЛЬТАТ ОТ КОНВЕРТАЦИИ ИНОСТРАННОЙ ВАЛЮТЫ    | 23401      | 3 0 5 4 2 0        | 1 9 0 2 1 1                            |
| _____  | ДОХОДЫ ОТ РЕАЛИЗАЦИИ ПРОЧЕГО ИМУЩЕСТВА  | 23402      | 0                  | 7 1 7                                  |
| _____  | ПРОЧИЕ ДОХОДЫ (В Т.Ч. ШТРАФЫ, БЕЗВОЗМЕЗДНО ПОЛУЧЕННОЕ ИМУЩЕСТВО)                | 23403      | 5 1 4 1            | 5 3 3                                  |
| <b>Прочие расходы (стр. 2350), в том числе:</b>                          |   |            |                    |  |
| _____  | ОТРИЦАТЕЛЬНЫЕ КУРСОВЫЕ РАЗНИЦЫ И РЕЗУЛЬТАТ ОТ КОНВЕРТАЦИИ ИНОСТРАННОЙ ВАЛЮТЫ    | 23501      | ( 2 4 2 7 2 3 )    | ( 2 4 2 1 8 0 )                        |
| _____  | БЕЗВОЗМЕЗДНАЯ ПЕРЕДАЧА ИМУЩЕСТВА КОС  | 23502      | ( 0 )              | ( 3 6 8 7 5 )                          |
| _____  | ПРОЧИЕ РАСХОДЫ, ВКЛЮЧАЯ УСЛУГИ БАНКА  | 23503      | ( 9 2 4 )          | ( 2 6 2 5 )                            |

+

+



ИНН 7736552814

КПП 773601001 Стр. 012



BF3D DF1D 509B 508E B8E4 2ABD 6D17 1386

## Расшифровка отдельных показателей отчета о финансовых результатах

Лист представляется при наличии расшифровок

| Пояснения  | Наименование показателя                | Код строки | За отчетный период | За аналогичный период предыдущего года |
|--|--|------------|--------------------|--|
| 1  | 2                                      | 3          | 4                  | 5                                      |
| <b>Прибыль (убыток) до налогообложения (стр. 2300), в том числе:</b>   |  |            |                    |  |
| _____  | ПРИБЫЛЬ/УБЫТОК ПО ДЕЯТЕЛЬНОСТИ ТЭС КОС | 23001      | 4 2 8 5 6          | ( 6 8 2 2 1 )                          |
| _____  | ПРИБЫЛЬ/УБЫТОК ОТ ИНОЙ ДЕЯТЕЛЬНОСТИ    | 23002      | 7 5 6 5 3          | ( 2 2 1 5 0 )                          |
| <b>В том числе постоянные налоговые обязательства (активы) (стр. 2421), в том числе:</b>                                       |  |            |                    |  |
| _____  |  | 24211      |                    |  |
| <b>Изменение отложенных налоговых обязательств (стр. 2430), в том числе:</b>   |  |            |                    |  |
| _____  |  | 24301      |                    |  |
| <b>Изменение отложенных налоговых активов (стр. 2450), в том числе:</b>  |  |            |                    |  |
| _____  |  | 24501      |                    |  |
| <b>Прочее (стр. 2460), в том числе:</b>  |  |            |                    |  |
| _____  |  | 24601      |                    |  |
| _____  |  | 24602      |                    |  |
| _____  |  | 24603      |                    |  |
| <b>Результат от переоценки внеоборотных активов, не включаемый в чистую прибыль (убыток) периода (стр. 2510), в том числе:</b> |  |            |                    |  |
| _____  |  | 25101      |                    |  |
| <b>Результат от прочих операций, не включаемый в чистую прибыль (убыток) периода (стр. 2520), в том числе:</b>                 |  |            |                    |  |
| _____  |  | 25201      |                    |  |





ИНН 7736552814

КПП 773601001 Стр. 013



108B D72F 5097 9496 DBB9 5CBD AE34 BC87

## Отчет об изменениях капитала

Форма по ОКУД 0710003

## 1. Движение капитала

| Уставный капитал<br>1  | Собственные акции,<br>выкупленные<br>у акционеров<br>2 | Добавочный капитал<br>3 | Резервный капитал<br>4 | Нераспределенная<br>прибыль (непокрытый<br>убыток)<br>5 | Итого<br>6    |
|--|--|-------------------------|------------------------|---|---------------|
| Величина капитала на 31 декабря года, предшествующего предыдущему (3100) |  |                         |                        |   |               |
| 4 4 4 8 7 1  |  |                         |                        | (114482)  | 3 3 0 3 8 9   |
| <i>(ПРЕДЫДУЩИЙ ГОД)</i>  |  |                         |                        |   |               |
| Увеличение капитала – всего: (3210)                                      |  |                         |                        |   |               |
| 1 9 1 8 9 5 6  |  |                         |                        |   | 1 9 1 8 9 5 6 |
| в том числе:   |  |                         |                        |   |               |
| чистая прибыль (3211)  |  |                         |                        |   |               |
| переоценка имущества (3212)  |  |                         |                        |   |               |
| доходы, относящиеся непосредственно<br>на увеличение капитала (3213)     |  |                         |                        |   |               |
| дополнительный выпуск акций (3214)                                       |  |                         |                        |   |               |
| 1 9 1 8 9 5 6  |  |                         |                        |   | 1 9 1 8 9 5 6 |
| увеличение номинальной стоимости акций (3215)                            |  |                         |                        |   |               |
| реорганизация юридического лица (3216)                                   |  |                         |                        |   |               |
| Уменьшение капитала – всего: (3220)                                      |  |                         |                        |   |               |
| ( 0 )  |  |                         |                        | (83489)   | ( 8 3 4 8 9 ) |
| в том числе:   |  |                         |                        |   |               |
| убыток (3221)  |  |                         |                        |   |               |
| переоценка имущества (3222)  |  |                         |                        |   |               |
| расходы, относящиеся непосредственно<br>на уменьшение капитала (3223)    |  |                         |                        |   |               |
| уменьшение номинальной стоимости акций (3224)                            |  |                         |                        |   |               |
| уменьшение количества акций (3225)                                       |  |                         |                        |   |               |
| реорганизация юридического лица (3226)                                   |  |                         |                        |   |               |
| дивиденды (3227)   |  |                         |                        |   |               |
| Изменение добавочного капитала (3230)                                    |  |                         |                        |   |               |
| Изменение резервного капитала (3240)                                     |  |                         |                        |   |               |





1050 4147

ИНН 7736552814

КПП 773601001 Стр. 014



6CC2 465F 5096 FE20 CD01 D691 23F1 1BA1

Уставный капитал

1

Собственные акции, выкупленные у акционеров

2

Добавочный капитал

3

Резервный капитал

4

Нераспределенная прибыль (непокрытый убыток)

5

Итого

6

Величина капитала на 31 декабря предыдущего года (3200)

2363827 \_\_\_\_\_ (197971) 2165856

**(ОТЧЕТНЫЙ ГОД)**

Увеличение капитала – всего: (3310)

0 \_\_\_\_\_ 90757 90757

в том числе:  
чистая прибыль (3311)

90757 90757

переоценка имущества (3312) \_\_\_\_\_

доходы, относящиеся непосредственно на увеличение капитала (3313) \_\_\_\_\_

дополнительный выпуск акций (3314) \_\_\_\_\_

увеличение номинальной стоимости акций (3315) \_\_\_\_\_

реорганизация юридического лица (3316) \_\_\_\_\_

Уменьшение капитала – всего: (3320)

в том числе:  
убыток (3321) \_\_\_\_\_

переоценка имущества (3322) \_\_\_\_\_

расходы, относящиеся непосредственно на уменьшение капитала (3323) \_\_\_\_\_

уменьшение номинальной стоимости акций (3324) \_\_\_\_\_

уменьшение количества акций (3325) \_\_\_\_\_

реорганизация юридического лица (3326) \_\_\_\_\_

дивиденды (3327) \_\_\_\_\_

Изменение добавочного капитала (3330) \_\_\_\_\_

Изменение резервного капитала (3340) \_\_\_\_\_

Величина капитала на 31 декабря отчетного года (3300)

2363827 \_\_\_\_\_ (107214) 2256613





ИНН 7736552814

КПП 773601001 Стр. 015




74C6 6BB0 5096 EF03 0D74 A3B1 7BA9 54DD

**2. Корректировка в связи с изменением учетной политики и исправлением ошибок**

| Наименование показателя                       | Код строки | На 31 декабря года, предшествующего предыдущему | Изменение капитала за предыдущий год |                       | На 31 декабря предыдущего года |
|---|------------|---|--------------------------------------|-----------------------|--------------------------------|
|   |            |   | за счет чистой прибыли (убытка)      | за счет иных факторов |                                |
| 1   | 2          | 3   | 4                                    | 5                     | 6                              |
| <b>Капитал – всего:</b>                       |            |   |                                      |                       |                                |
| до корректировок                              | 3400       | 3 3 0 3 8 9                                     | ( 8 3 4 8 9 )                        | 1 9 1 8 9 5 6         | 2 1 6 5 8 5 6                  |
| корректировка в связи с:                      |            |   |                                      |                       |                                |
| изменением учетной политики                   | 3410       | _____   | _____                                | _____                 | _____                          |
| исправлением ошибок                           | 3420       | _____   | _____                                | _____                 | _____                          |
| после корректировок                           | 3500       | 3 3 0 3 8 9                                     | ( 8 3 4 8 9 )                        | 1 9 1 8 9 5 6         | 2 1 6 5 8 5 6                  |
| <b>в том числе:</b>                           |            |   |                                      |                       |                                |
| нераспределенная прибыль (непокрытый убыток): |            |   |                                      |                       |                                |
| до корректировок                              | 3401       | ( 1 1 4 4 8 2 )                                 | ( 8 3 4 8 9 )                        | 0                     | ( 1 9 7 9 7 1 )                |
| корректировка в связи с:                      |            |   |                                      |                       |                                |
| изменением учетной политики                   | 3411       | _____   | _____                                | _____                 | _____                          |
| исправлением ошибок                           | 3421       | _____   | _____                                | _____                 | _____                          |
| после корректировок                           | 3501       | ( 1 1 4 4 8 2 )                                 | ( 8 3 4 8 9 )                        | 0                     | ( 1 9 7 9 7 1 )                |
| по другим статьям капитала:                   |            |   |                                      |                       |                                |
| до корректировок                              | 3402       | 4 4 4 8 7 1                                     | 0                                    | 1 9 1 8 9 5 6         | 2 3 6 3 8 2 7                  |
| корректировка в связи с:                      |            |   |                                      |                       |                                |
| изменением учетной политики                   | 3412       | _____   | _____                                | _____                 | _____                          |
| исправлением ошибок                           | 3422       | _____   | _____                                | _____                 | _____                          |
| после корректировок                           | 3502       | 4 4 4 8 7 1                                     | 0                                    | 1 9 1 8 9 5 6         | 2 3 6 3 8 2 7                  |

**3. Чистые активы**

| Наименование показателя | Код строки | На 31 декабря отчетного года | На 31 декабря предыдущего года | На 31 декабря года, предшествующего предыдущему |
|-------------------------|------------|------------------------------|--------------------------------|---|
| 1                       | 2          | 3                            | 4                              | 5   |
| Чистые активы           | 3600       | 2 2 5 6 6 1 3                | 2 1 6 5 8 5 6                  | 3 3 0 3 8 9                                     |





ИНН 7736552814

КПП 773601001 Стр. 016




9B91 7860 5096 411D CCF2 A286 80F5 BDFC

## Отчет о движении денежных средств

Форма по ОКУД 0710004

| Наименование показателя<br>1  | Код строки<br>2 | За отчетный год<br>3 | За аналогичный период<br>предыдущего года<br>4 |
|---|-----------------|----------------------|--|
| <b>Денежные потоки от текущих операций</b>  |                 |                      |  |
| Поступления – всего   | 4110            | 7 9 7 3 8 0          | 6 0 5 6 9 9                                    |
| в том числе:  |                 |                      |  |
| от продажи продукции, товаров, работ и услуг  | 4111            | 7 4 6 3 7 3          | 5 2 7 7 1 4                                    |
| арендных платежей, лицензионных платежей, роялти, комиссионных и иных аналогичных платежей  | 4112            | 0                    | 9 1 5 3  |
| от перепродажи финансовых вложений  | 4113            | _____                | _____  |
| прочие поступления  | 4119            | 5 1 0 0 7            | 6 8 8 3 2                                      |
| Платежи – всего   | 4120            | (487023)             | (428374)                                       |
| в том числе:  |                 |                      |  |
| поставщикам (подрядчикам) за сырье, материалы, работы, услуги   | 4121            | (251009)             | (229149)                                       |
| в связи с оплатой труда работников  | 4122            | (100969)             | (91395)  |
| процентов по долговым обязательствам  | 4123            | (39485)              | (28521)  |
| налог на прибыль  | 4124            | _____                | _____  |
| прочие платежи  | 4129            | (95560)              | (79309)  |
| Сальдо денежных потоков от текущих операций   | 4100            | 3 1 0 3 5 7          | 1 7 7 3 2 5                                    |
| <b>Денежные потоки от инвестиционных операций</b>   |                 |                      |  |
| Поступления – всего   | 4210            | 3 0 0 2 0            | _____  |
| в том числе:  |                 |                      |  |
| от продажи внеоборотных активов (кроме финансовых вложений)   | 4211            | _____                | _____  |
| от продажи акций других организаций (долей участия)   | 4212            | _____                | _____  |
| от возврата предоставленных займов, от продажи долговых ценных бумаг (прав требования денежных средств к другим лицам)              | 4213            | 3 0 0 0 0            | _____  |
| дивидендов, процентов по долговым финансовым вложениям и аналогичных поступлений от долевого участия в других организациях          | 4214            | 2 0                  | _____  |
| прочие поступления  | 4219            | _____                | _____  |
| Платежи – всего   | 4220            | (522375)             | (666159)                                       |
| в том числе:  |                 |                      |  |
| в связи с приобретением, созданием, модернизацией, реконструкцией и подготовкой к использованию внеоборотных активов                | 4221            | (264408)             | (665974)                                       |
| в связи с приобретением акций других организаций (долей участия)  | 4222            | _____                | _____  |
| в связи с приобретением долговых ценных бумаг (прав требования денежных средств к другим лицам), предоставление займов другим лицам | 4223            | (30430)              | (185)  |
| процентов по долговым обязательствам, включаемым в стоимость инвестиционного актива   | 4224            | (227537)             | _____  |
| прочие платежи  | 4229            | _____                | _____  |
| Сальдо денежных потоков от инвестиционных операций  | 4200            | (492355)             | (666159)                                       |



+



+





ИНН 7736552814

КПП 773601001 Стр. 017



8A94 60DD 5093 8738 FD96 ACB3 EC9A 9A4B

+

| Наименование показателя<br>1  | Код<br>строки<br>2 | За отчетный год<br>3 | За аналогичный период<br>предыдущего года<br>4 |
|---|--------------------|----------------------|--|
| <b>Денежные потоки от финансовых операций</b>   |                    |                      |  |
| Поступления – всего   | 4310               | 2 1 5 0 1 3          | 6 3 1 9 2 6                                    |
| в том числе:  |                    |                      |  |
| получение кредитов и займов   | 4311               | 2 1 5 0 1 3          | 6 3 1 9 2 6                                    |
| денежных вкладов собственников (участников)   | 4312               | _____                | _____  |
| от выпуска акций, увеличения долей участия  | 4313               | _____                | _____  |
| от выпуска облигаций, векселей и других долговых ценных бумаг и др.   | 4314               | _____                | _____  |
| прочие поступления.   | 4319               | _____                | _____  |
| Платежи – всего   | 4320               | ( 7 6 2 1 5 )        | ( 7 7 9 4 2 )                                  |
| в том числе:  |                    |                      |  |
| собственникам (участникам) в связи с выкупом у них акций (долей участия) организаций или их выходом из состава участников | 4321               | _____                | _____  |
| на уплату дивидендов и иных платежей по распределению прибыли в пользу собственников (участников)                         | 4322               | _____                | _____  |
| в связи с погашением (выкупом) векселей и других долговых ценных бумаг, возврат кредитов и займов                         | 4323               | ( 7 6 2 1 5 )        | ( 7 7 9 4 2 )                                  |
| прочие платежи  | 4329               | _____                | _____  |
| Сальдо денежных потоков от финансовых операций  | 4300               | 1 3 8 7 9 8          | 5 5 3 9 8 4                                    |
| <b>Сальдо денежных потоков за отчетный период</b>   | 4400               | ( 4 3 2 0 0 )        | 6 5 1 5 0                                      |
| <b>Остаток денежных средств и денежных эквивалентов на начало отчетного периода</b>                                       | 4450               | 1 3 2 0 4 4          | 6 2 4 4 8                                      |
| <b>Остаток денежных средств и денежных эквивалентов на конец отчетного периода</b>  | 4500               | 8 6 2 1 8            | 1 3 2 0 4 4                                    |
| Величина влияния изменений курса иностранной валюты по отношению к рублю  | 4490               | ( 2 6 2 6 )          | 4 4 4 6  |

+

+



+



ИНН 7736552814

КПП 773601001 Стр. 018



360D A96F 5096 D875 8756 4696 B705 5932


## Расшифровка отдельных показателей отчета о движении денежных средств

Лист представляется при наличии расшифровок

| Наименование показателя<br>1                            | Код строки<br>2 | Лист представляется при наличии расшифровок |  |
|---|-----------------|---|--|
|   |                 | За отчетный период<br>3                     | За аналогичный период<br>предыдущего года<br>4 |
| <b>Вписываемые показатели (стр. 4114), в том числе:</b> |                 |   |  |
|   | 41141           |   |  |
|   | 41142           |   |  |
| <b>Прочие поступления (стр. 4119), в том числе:</b>     |                 |   |  |
| ВОЗВРАТЫ ТЕКУЩИХ ПЛАТЕЖЕЙ                               | 41191           | 1 9 1 6                                     | 5 6 9  |
| ВОЗВРАТ НАЛОГОВ ИЗ БЮДЖЕТА                              | 41192           | 4 9 0 9 1                                   | 6 8 2 6 3                                      |
| <b>Вписываемые показатели (стр. 4125), в том числе:</b> |                 |   |  |
|   | 41251           |   |  |
|   | 41252           |   |  |
| <b>Прочие платежи (стр. 4129), в том числе:</b>         |                 |   |  |
| АВАНСОВЫЕ ПЛАТЕЖИ ТАМОЖЕННЫХ СБОРОВ И НАЛОГОВ           | 41291           | ( 1 4 2 5 3 )                               | ( 4 1 1 2 )                                    |
| УПЛАТА НАЛОГОВ И СБОРОВ                                 | 41292           | ( 8 1 3 0 7 )                               | ( 7 5 1 9 7 )                                  |
| <b>Вписываемые показатели (стр. 4215), в том числе:</b> |                 |   |  |
|   | 42151           |   |  |
|   | 42152           |   |  |
| <b>Прочие поступления (стр. 4219), в том числе:</b>     |                 |   |  |
|   | 42191           |   |  |
|   | 42192           |   |  |
| <b>Вписываемые показатели (стр. 4225), в том числе:</b> |                 |   |  |
|   | 42251           |   |  |
|   | 42252           |   |  |
| <b>Прочие платежи (стр. 4229), в том числе:</b>         |                 |   |  |
|   | 42291           |   |  |
|   | 42292           |   |  |
| <b>Вписываемые показатели (стр. 4315), в том числе:</b> |                 |   |  |
|   | 43151           |   |  |
|   | 43152           |   |  |
| <b>Прочие поступления (стр. 4319), в том числе:</b>     |                 |   |  |
|   | 43191           |   |  |
|   | 43192           |   |  |
| <b>Вписываемые показатели (стр. 4324), в том числе:</b> |                 |   |  |
|   | 43241           |   |  |
|   | 43242           |   |  |
| <b>Прочие платежи (стр. 4329), в том числе:</b>         |                 |   |  |
|   | 43291           |   |  |
|   | 43292           |   |  |



+



+