

АУДИТОРСКОЕ ЗАКЛЮЧЕНИЕ

Адресат:

Исполнительный орган ООО «ЕФН Эко Сервис».

Аудируемое лицо:

Наименование: Общество с ограниченной ответственностью «ЕФН Эко Сервис».

Сокращенное наименование: ООО «ЕФН Эко Сервис».

Основной государственный регистрационный номер: 1077746007756.

Местонахождение: 117997, Российская Федерация, г. Москва, ул. Вавилова, д. 69/75.

Аудитор:

Наименование: Общество с ограниченной ответственностью «Аудиторское бюро».

Основной государственный регистрационный номер: 1027700436180.

Местонахождение: 105120, г. Москва, Мельницкий пер., д. 10, стр. 1.

Является членом: Саморегулируемой организации аудиторов Некоммерческое партнерство «Российская Коллегия аудиторов» (СРО НП «РКА»).

Основной регистрационный номер записи в реестре аудиторов и аудиторских организаций саморегулируемой организации аудиторов (ОРНЗ): 10505002577.

ООО «Аудиторское бюро» провело аудит прилагаемой бухгалтерской (финансовой) отчетности – ООО «ЕФН Эко Сервис» за 2014 год, состоящей из:

- бухгалтерского баланса по состоянию на 31 декабря 2014 года;
- отчета о финансовых результатах за 2014 год;
- отчета об изменениях капитала за 2014 год;
- отчета о движении денежных средств за 2014 год;
- пояснительной записки к годовой бухгалтерской отчетности за 2014 год, других пояснений к бухгалтерской (финансовой) отчетности за 2014 год.

Аудит бухгалтерской (финансовой) отчетности за 2013 год проводился ООО «Аудиторское бюро».

Аудиторское заключение о бухгалтерской отчетности, составленной в соответствии с установленными правилами составления бухгалтерской отчетности

Аудиторское заключение составлено аудиторской организацией при следующих обстоятельствах:

аудит проводился в отношении полного комплекта годовой бухгалтерской (финансовой) отчетности, состав которой установлен Федеральным законом "О бухгалтерском учете";

бухгалтерская (финансовая) отчетность составлена руководством аудируемого лица в соответствии с российскими правилами составления бухгалтерской (финансовой) отчетности;

условия аудиторского задания в части ответственности руководства аудируемого лица за бухгалтерскую (финансовую) отчетность соответствуют требованиям правил отчетности;

помимо аудита бухгалтерской (финансовой) отчетности нормативные правовые акты не предусматривают обязанность аудитора провести дополнительные процедуры в отношении этой отчетности.

Ответственность аудируемого лица за бухгалтерскую (финансовую) отчетность

Руководство аудируемого лица несет ответственность за составление и достоверность указанной бухгалтерской (финансовой) отчетности в соответствии с российскими правилами составления бухгалтерской (финансовой) отчетности и за систему внутреннего контроля, необходимую для составления бухгалтерской (финансовой) отчетности, не содержащей существенных искажений вследствие недобросовестных действий или ошибок.

Ответственность аудитора

Наша ответственность заключается в выражении мнения о достоверности бухгалтерской (финансовой) отчетности на основе проведенного нами аудита.

Мы проводили аудит в соответствии с федеральными стандартами аудиторской деятельности. Данные стандарты требуют соблюдения применимых этических норм, а также планирования и проведения аудита таким образом, чтобы получить достаточную уверенность в том, что бухгалтерская (финансовая) отчетность не содержит существенных искажений.

Аудит включал проведение аудиторских процедур, направленных на получение аудиторских доказательств, подтверждающих числовые показатели в бухгалтерской (финансовой) отчетности и раскрытие в ней информации. Выбор аудиторских процедур является предметом нашего суждения, которое основывается на оценке риска существенных искажений, допущенных вследствие недобросовестных действий или ошибок. В процессе оценки данного риска нами рассмотрена система внутреннего контроля, обеспечивающая составление и достоверность бухгалтерской (финансовой) отчетности, с целью выбора соответствующих аудиторских процедур, но не с целью выражения мнения об эффективности системы внутреннего контроля.

Аудит также включал оценку надлежащего характера применяемой учетной политики и обоснованности оценочных показателей, полученных руководством аудируемого лица, а

также оценку представления бухгалтерской (финансовой) отчетности в целом.

Мы полагаем, что полученные в ходе аудита аудиторские доказательства дают достаточные основания для выражения мнения о достоверности бухгалтерской (финансовой) отчетности.

Мнение

По нашему мнению, бухгалтерская отчетность отражает достоверно во всех существенных отношениях финансовое положение ООО «ЕФН Эко Сервис» по состоянию на 31 декабря 2014 года, результаты ее финансово-хозяйственной деятельности за 2014 год в соответствии с установленными в Российской Федерации правилами составления бухгалтерской отчетности.

« 30 » июня 2015 года

Генеральный директор
ООО «Аудиторское бюро»
(квалификационный аттестат № К 017503
в области общего аудита, срок действия не ограничен)



Михайлова М.Р.



ИНН 7736552814

КПП 773601001 стр. 002



aa3e1f32 50cec4c3 5e3c33a6 b193d351

Местонахождение (адрес)

Почтовый индекс 117997

Субъект Российской Федерации (код) 77

Район _____

Город _____


Населенный пункт
(село, поселок и т.п.) _____

Улица (проспект,
переулок и т.п.) ВАВИЛОВА УЛ

Номер дома
(владения) 69/75

Номер корпуса
(строения) _____

Номер офиса 511





ИНН 7736552814

КПП 773601001 стр. 003




4cfa9170 50cf1198 dff9f8a4 dd928348


Форма по ОКУД 0710001

Бухгалтерский баланс

Пояснения ¹	Наименование показателя	Код строки	Актив		
			На отчетную дату отчетного периода	На 31 декабря предыдущего года	На 31 декабря года, предшествующего предыдущему
1	2	3	4	5	6
I. ВНЕОБОРОТНЫЕ АКТИВЫ					
—	Нематериальные активы	1110	—	—	—
—	Результаты исследований и разработок	1120	—	—	—
—	Нематериальные поисковые активы	1130	—	—	—
—	Материальные поисковые активы	1140	—	—	—
—	Основные средства	1150	1 964 139	1 915 991	1 330 307
—	Доходные вложения в материальные ценности	1160	—	—	—
—	Финансовые вложения	1170	—	—	—
—	Отложенные налоговые активы	1180	4 756 32	1 541 50	3 561 2
—	Прочие внеоборотные активы	1190	1 737 009	2 092 756	2 837 841
—	Итого по разделу I	1100	4 176 780	4 162 897	4 203 760
II. ОБОРОТНЫЕ АКТИВЫ					
—	Запасы	1210	3 590 3	3 234 2	4 047 2
—	Налог на добавленную стоимость по приобретенным ценностям	1220	0	36	2 014 8
—	Дебиторская задолженность	1230	6 086 8	7 120 1	1 407 40
—	Финансовые вложения (за исключением денежных эквивалентов)	1240	806	647	629
—	Денежные средства и денежные эквиваленты	1250	4 739 8	3 990 2	8 621 8
—	Прочие оборотные активы	1260	—	—	—
—	Итого по разделу II	1200	1 449 75	1 441 28	2 882 07
—	БАЛАНС	1600	4 321 755	4 307 025	4 491 967



+



+



ИНН 7736552814

КПП 773601001 Стр. 004



a346adb f 50c1af4b 40e22d88 602c3c0e

ПАССИВ


Пояснения ¹	Наименование показателя	Код строки	На отчетную дату отчетного периода	На 31 декабря предыдущего года	На 31 декабря года, предшествующего предыдущему
1	2	3	4	5	6
III. КАПИТАЛ И РЕЗЕРВЫ					
	Уставный капитал (складочный капитал, уставный фонд, вклады товарищей)	1310	2 3 6 3 8 2 7	2 3 6 3 8 2 7	2 3 6 3 8 2 7
	Собственные акции, выкупленные у акционеров ²	1320	—	—	—
	Переоценка внеоборотных активов	1340	—	—	—
	Добавочный капитал (без переоценки)	1350	—	—	—
	Резервный капитал	1360	—	—	—
	Нераспределенная прибыль (непокрытый убыток)	1370	(1 8 8 6 6 9 3)	(5 6 4 8 9 8)	(1 0 7 2 1 4)
	Итого по разделу III	1300	4 7 7 1 3 4	1 7 9 8 9 2 9	2 2 5 6 6 1 3
III. ЦЕЛЕВОЕ ФИНАНСИРОВАНИЕ³					
	Паевой фонд	1310	—	—	—
	Целевой капитал	1320	—	—	—
	Целевые средства	1350	—	—	—
	Фонд недвижимого и особо ценного движимого имущества	1360	—	—	—
	Резервный и иные целевые фонды	1370	—	—	—
	Итого по разделу III	1300	—	—	—
IV. ДОЛГОСРОЧНЫЕ ОБЯЗАТЕЛЬСТВА					
	Заемные средства	1410	3 4 3 7 1 3 1	2 1 9 4 1 5 6	1 9 0 2 4 4 0
	Отложенные налоговые обязательства	1420	1 0 4 2 9 1	1 0 3 8 4 9	8 1 2 3 6
	Оценочные обязательства	1430	—	—	—
	Прочие обязательства	1450	0	5 1 9	2 0 7 6
	Итого по разделу IV	1400	3 5 4 1 4 2 2	2 2 9 8 5 2 4	1 9 8 5 7 5 2





ИНН 7736552814


КПП 773601001 стр. 005



Пояснения ¹	Наименование показателя	Код строки	На отчетную дату отчетного периода	На 31 декабря предыдущего года	На 31 декабря года, предшествующего предыдущему
1	2	3	4	5	6
V. КРАТКОСРОЧНЫЕ ОБЯЗАТЕЛЬСТВА					
—	Заемные средства	1510	2 657 53	1 691 43	759 73
—	Кредиторская задолженность	1520	3 739 1	4 035 1	1 733 46
—	Доходы будущих периодов	1530	—	—	—
—	Оценочные обязательства	1540	—	—	—
—	Прочие обязательства	1550	55	78	283
—	Итого по разделу V	1500	3 031 99	2 095 72	2 496 02
—	БАЛАНС	1700	4 321 755	4 307 025	4 491 967

Примечания

- 1 Указывается номер соответствующего пояснения к бухгалтерскому балансу и отчету о прибылях и убытках.
 2 Здесь и в других формах отчетов положительный или отрицательный показатель показывается в круглых скобках.
 3 Используются не коммерческими организациями.





ИНН 7736552814

КПП 773601001 стр. 006




62b14612 50c566be 6b29a492 9d98b302


Расшифровка отдельных показателей бухгалтерского баланса

Лист представляется при наличии расшифровок

Показания	Наименование показателя	Код строки	На отчетную дату	На 31 декабря предыдущего года	На 31 декабря года, предшествующего предыдущему
1	2	3	4	5	6
Нематериальные активы (стр. 1110), в том числе:					
		11101			
		11102			
		11103			
Результаты исследований и разработок (стр. 1120), в том числе:					
		11201			
		11202			
Нематериальные поисковые активы (стр. 1130), в том числе:					
		11301			
		11302			
Материальные поисковые активы (стр. 1140), в том числе:					
		11401			
		11402			
Основные средства (стр. 1150), в том числе:					
	ОСНОВНЫЕ СРЕДСТВА МИНИ-ТЭС КОС	11501	4 1 5 7 1 6	5 3 9 8 7 3	6 5 8 6 1 8
	ОСНОВНЫЕ СРЕДСТВА МИНИ-ТЭС ЛОС	11502	1 5 4 8 4 2 3	1 3 7 6 1 1 8	6 4 9 2 9 5
	ИНЫЕ ОСНОВНЫЕ СРЕДСТВА	11503	0		2 2 3 9 4
Доходные вложения (стр. 1160), в том числе:					
		11601			
		11602			
Финансовые вложения (стр. 1170), в том числе:					
		11701			
		11702			
		11703			
		11704			
Отложенные налоговые активы (стр. 1180), в том числе:					
	ОНА ПО УБЫТКУ, ПЕРЕНОСИМОМУ НА БУДУЩЕЕ	11801	4 7 3 9 8 4	1 5 1 9 8 0	3 5 5 6 7
		11802			
Вписываемые показатели (стр. 1185), в том числе:					
		11851			
		11852			



+



+



ИНН 7736552814

КПП 773601001 стр. 007




531801a4 50caa4a9 e222b7ba b2dcdc17


Расшифровка отдельных показателей бухгалтерского баланса

Лист представляется при наличии расшифровок

Пояснения	Наименование показателя	Код строки	На отчетную дату отчетного периода	На 31 декабря предыдущего года	На 31 декабря года, предшествующего предыдущему
1	2	3	4	5	6
Прочие внеоборотные активы (стр. 1190), в том числе:					
	НЕЗАВЕРШЕННЫЕ КАПИТАЛЬНЫЕ ВЛОЖЕНИЯ МИНИ-ТЭС ЛОС	11901	1737009	2092756	2837841
		11902			
		11903			
Запасы (стр. 1210), в том числе:					
	СЫРЬЕ, МАТЕРИАЛЫ (ТЭС КОС)	12101	6535	7041	15006
	СЫРЬЕ, МАТЕРИАЛЫ (ТЭС ЛОС)	12102	28018	23247	23163
	СЫРЬЕ, МАТЕРИАЛЫ (ПРОЧИЕ)	12103	3	1	4
	РАСХОДЫ БУДУЩИХ ПЕРИОДОВ (ТЭС КОС)	12104	658	902	690
	РАСХОДЫ БУДУЩИХ ПЕРИОДОВ (ТЭС ЛОС)	12105	689	1151	1609
Налог на добавленную стоимость по приобретенным ценностям (стр. 1220), в том числе:					
	НДС ПО ПРИОБРЕТЕННЫМ ЦЕННОСТЯМ	12201	0	36	0
Дебиторская задолженность (стр. 1230), в том числе:					
	ТЕКУЩАЯ ДЕБИТОРСКАЯ ЗАДОЛЖЕННОСТЬ	12301	57954	55179	123197
	ТЕКУЩИЕ АВАНСЫ ПОСТАВЩИКАМ И ПОДРЯДЧИКАМ	12302	2212	4525	12905
	ТЕКУЩИЕ РАСЧЕТЫ ПО НАЛОГАМ И СБОРАМ	12303	695	7969	788
	ПРОЧИЕ РАСЧЕТЫ, В ТОМ ЧИСЛЕ С ПЕРСОНАЛОМ	12304	7	3528	3850
		12305			
Финансовые вложения (за исключением денежных эквивалентов) (стр. 1240), в том числе:					
	ЗАЙМЫ ВЫДАННЫЕ	12401	806	617	599
	ДОЛИ В ДОЧЕРНИХ ОБЩЕСТВАХ	12402	0	30	30
		12403			
Денежные средства и денежные эквиваленты (стр. 1250), в том числе:					
	В РОССИЙСКИХ РУБЛЯХ	12501	46723	39651	41039
	В ИНОСТРАННОЙ ВАЛЮТЕ (ЕВРО)	12502	675	251	45179
Внеоборотные нематериальные активы (стр. 1255), в том числе:					
		12551			
		12552			
Прочие оборотные активы (стр. 1260), в том числе:					
		12601			
		12602			
		12603			



+



+



ИНН 7736552814

КПП 773601001 Стр. 008



3e34d9c7 50c715f5 f8c6bf8d 4e3a38ba


Расшифровка отдельных показателей бухгалтерского баланса

Лист представляется при наличии расшифровок

Пояснения	Наименование показателя	Код строки	На отчетную дату отчетного периода	На 31 декабря предыдущего года	На 31 декабря года, предшествующего предыдущему
1	2	3	4	5	6
Уставный капитал (складочный капитал, уставный фонд, вклады товарищей) / Наевой фонд (стр. 1310), в том числе:					
	СТОИМОСТЬ ОБОРУДОВАНИЯ, ВВЕЗЕННОГО В РФ	13101	2363727	2363727	2363727
Собственные акции, выкупленные у акционеров (стр. 1320), в том числе:					
		13201			
Целевой капитал (стр. 1320), в том числе:					
		13201			
Переоценка внеоборотных активов (стр. 1340), в том числе:					
		13401			
Добавочный капитал (без переоценки) / Целевые средства (стр. 1350), в том числе:					
		13501			
		13502			
Резервный капитал / Фонд недвижимого и особо ценного движимого имущества (стр. 1360), в том числе:					
		13601			
		13602			
Нераспределенная прибыль(непокрытый убыток) / Резервный и иные целевые фонды (стр. 1370), в том числе:					
	ЧИСТАЯ ПРИБЫЛЬ/УБЫТОК ОТЧЕТНОГО ПЕРИОДА	13701	(1321795)	(457684)	90757
	ЧИСТАЯ ПРИБЫЛЬ/УБЫТОК ПРОШЛИХ ЛЕТ	13702	(564898)	(107214)	(197971)
Всисываемые показатели (стр. 1375), в том числе:					
		13751			
		13752			
Заемные средства (стр. 1410), в том числе:					
	ЗАЙМ ДЛЯ СТРОИТЕЛЬСТВА МИНИ-ТЭС КОС	14101	227549	234656	285888
	ЗАЙМ ДЛЯ СТРОИТЕЛЬСТВА МИНИ-ТЭС ЛОС	14102	3209582	1959500	1616551
Отложенные налоговые обязательства (стр. 1420), в том числе:					
	ОНО ПО КАПИТАЛЬНЫМ ВЛОЖЕНИЯМ	14201	104291	103849	81236
Оценочные обязательства (стр. 1430), в том числе:					
		14301			
		14302			



+




+



ИНН 7736552814


КПП 773601001 Стр. 009



Расшифровка отдельных показателей бухгалтерского баланса

Лист представляется при наличии расшифровок

Показатели	Наименование показателя	Код строки	На отчетную дату отчетного периода	На 31 декабря предыдущего года	На 31 декабря года, предшествующего предыдущему
1	2	3	4	5	6
Вписываемые показатели (стр. 1435), в том числе:					
		14351			
		14352			
Прочие долгосрочные обязательства (стр. 1450), в том числе:					
	ОБЯЗАТЕЛЬСТВА ПО ОПЛАТЕ 5-ЛЕТНИХ ГАРАНТИЙНЫХ УДЕРЖАНИЙ	14501	0	519	2076
Заемные средства (стр. 1510), в том числе:					
	ТЕКУЩАЯ ЧАСТЬ ДОЛГΟΣРОЧНОГО ЗАЙМА ДЛЯ МИНИ-ТЭС КОС И ЗАЙМ ДЛЯ КОС И ЛОС	15101	265753	169143	75973
Кредиторская задолженность (стр. 1520), в том числе:					
	ТЕКУЩАЯ ЗАДОЛЖЕННОСТЬ ПЕРЕД ПОСТАВЩИКАМИ И ПОДРЯДЧИКАМИ	15201	19559	32696	149834
	ТЕКУЩАЯ ЗАДОЛЖЕННОСТЬ ПО НАЛОГАМ И СБОРАМ	15202	17785	7522	23068
	ПРОЧАЯ ЗАДОЛЖЕННОСТЬ, ВКЛЮЧАЯ РАСЧЕТЫ С ПЕРСОНАЛОМ	15203	47	133	444
		15204			
		15205			
		15206			
		15207			
Доходы будущих периодов (стр. 1530), в том числе:					
		15301			
Оценочные обязательства (стр. 1540), в том числе:					
		15401			
		15402			
Вписываемые показатели (стр. 1545), в том числе:					
		15451			
		15452			
Прочие краткосрочные обязательства (стр. 1550), в том числе:					
	ВЫЧЕТ НДС ПО СУММАМ АВАНСОВ	15501	55	78	



+



+



ИНН 7736552814

КПП 773601001 Стр. 010



05b3dad6 50c519f6 6e31639d 48d666d6

Отчет о финансовых результатах

Форма по ОКУД 0710002


Пояснения ¹	Наименование показателя	Код строки	За отчетный период	За аналогичный период предыдущего года
1	2	3	4	5
	Выручка ²	2110	3 481 49	3 310 93
	Себестоимость продаж	2120	(881 74)	(526 95)
	Валовая прибыль (убыток)	2100	2 599 75	2 783 98
	Коммерческие расходы	2210	_____	_____
	Управленческие расходы	2220	(483881)	(555332)
	Прибыль (убыток) от продаж	2200	(223906)	(276934)
	Доходы от участия в других организациях	2310	_____	_____
	Проценты к получению	2320	2 358	1 067
	Проценты к уплате	2330	(161287)	(27578)
	Прочие доходы	2340	2 223 72	9 230 3
	Прочие расходы	2350	(1482373)	(342466)
	Прибыль (убыток) до налогообложения	2300	(1642836)	(553608)
	Текущий налог на прибыль	2410	_____	_____
	в т.ч. постоянные налоговые обязательства (активы)	2421	7 526	1 479 7
	Изменение отложенных налоговых обязательств	2430	(441)	(22614)
	Изменение отложенных налоговых активов	2450	3 214 82	1 185 38
	Прочее	2460	_____	_____
	Чистая прибыль (убыток)	2400	(1321795)	(457684)
	СПРАВОЧНО			
	Результат от переоценки внеоборотных активов, не включаемый в чистую прибыль (убыток) периода	2510	_____	_____
	Результат от прочих операций, не включаемый в чистую прибыль (убыток) периода	2520	_____	_____
	Совокупный финансовый результат периода ³	2500	(1321795)	(457684)
	Базовая прибыль (убыток) на акцию	2900	_____	_____
	Разводненная прибыль (убыток) на акцию	2910	_____	_____

Примечания


1 Указывается номер соответствующего пояснения к бухгалтерскому балансу и отчету о прибылях и убытках

2 Выручка отражается за минусом налога на добавленную стоимость, акцизов

3 Совокупный финансовый результат периода определяется как сумма строк «Чистая прибыль (убыток)», «Результат от переоценки внеоборотных активов, не включаемый в чистую прибыль (убыток) периода» и «Результат от прочих операций, не включаемый в чистую прибыль (убыток) периода».



+




+



1050 5113

ИНН 7736552814

КПП 773601001 Стр. 011



2d3862a5 50c2922f 1a0f0689 75231d44

Расшифровка отдельных показателей отчета о финансовых результатах

Лист представляется при наличии расшифровок

Пояснения	Наименование показателя	Код строки	За отчетный период	За аналогичный период предыдущего года
1	2	3	4	5
Выручка (стр. 2110), в том числе:				
	ДОХОДЫ ОТ РЕАЛИЗАЦИИ ЭНЕРГИИ ТЭС КОС	21101	2 396 87	2 193 26
	ДОХОДЫ ОТ РЕАЛИЗАЦИИ ЭНЕРГИИ ТЭС ЛОС	21102	1 056 25	4 177 9
Себестоимость продаж (стр. 2120), в том числе:				
	РАСХОДЫ НА ВЫРАБОТКУ ЭНЕРГИИ ТЭС КОС	21201	(6 325 8)	(4 692 2)
	РАСХОДЫ НА ВЫРАБОТКУ ЭНЕРГИИ ТЭС ЛОС	21202	(2 491 6)	(5 773)
Валовая прибыль (убыток) (стр. 2100), в том числе:				
	ПРИБЫЛЬ ОТ РЕАЛИЗАЦИИ ЭНЕРГИИ ТЭС КОС	21001	1 764 29	1 724 04
	ПРИБЫЛЬ ОТ РЕАЛИЗАЦИИ ЭНЕРГИИ ТЭС ЛОС	21002	8 070 9	3 600 6
Коммерческие расходы (стр. 2210), в том числе:				
		22101		
Управленческие расходы (стр. 2220), в том числе:				
	РАСХОДЫ НА ВЫРАБОТКУ ТЭС КОС	22201	(180327)	(239377)
Прибыль (убыток) от продаж (стр. 2200), в том числе:				
	ПРИБЫЛЬ/УБЫТОК ОТ РЕАЛИЗАЦИИ ЭНЕРГИИ ТЭС КОС	22001	(3 898)	(6 697 3)
	ПРИБЫЛЬ/УБЫТОК ОТ РЕАЛИЗАЦИИ ЭНЕРГИИ ТЭС ЛОС	22002	(212970)	(215225)
Доходы от участия в других организациях (стр. 2310), в том числе:				
		23101		
Проценты к получению (стр. 2320), в том числе:				
	ПРОЦЕНТЫ ПО ВЫДАННЫМ ЗАЙМАМ	23201	19	18
Проценты к уплате (стр. 2330), в том числе:				
	ПРОЦЕНТЫ ПО ЗАЙМУ ТЭС КОС	23301	(2 632 0)	(2 746 9)
Прочие доходы (стр. 2340), в том числе:				
	ПОЛОЖИТЕЛЬНЫЕ КУРСОВЫЕ РАЗНИЦЫ КОС	23401	3 328 8	1 250 8
	ПОЛОЖИТЕЛЬНЫЕ КУРСОВЫЕ РАЗНИЦЫ ЛОС	23402	1 814 62	5 846 4
	ПОЛОЖИТЕЛЬНЫЕ КУРСОВЫЕ РАЗНИЦЫ И РЕЗУЛЬТАТ ОТ КОНВЕРТАЦИИ ИНОСТРАННОЙ ВАЛЮТЫ ПРОЧИЕ	23403	7 132	4 013
Прочие расходы (стр. 2350), в том числе:				
	ОТРИЦАТЕЛЬНЫЕ КУРСОВЫЕ РАЗНИЦЫ КОС	23501	(206286)	(5 258 3)
	ОТРИЦАТЕЛЬНЫЕ КУРСОВЫЕ РАЗНИЦЫ ЛОС	23502	(1268705)	(262259)
	ОТРИЦАТЕЛЬНЫЕ КУРСОВЫЕ РАЗНИЦЫ И РЕЗУЛЬТАТ КОНВЕРТАЦИИ ИНОСТРАННОЙ ВАЛЮТЫ ПРОЧИЕ	23503	(4 928)	(2 678)


+

+



ИНН 7736552814

КПП 773601001 стр. 012



4005170e 50cd096e 0909a2a5 036d3fb0

Расшифровка отдельных показателей отчета о финансовых результатах

Лист представляется при наличии расшифровок

Пояснения	Наименование показателя	Код строки	За отчетный период	За аналогичный период предыдущего года
1	2	3	4	5
Выручка (стр. 2110), в том числе:				
	ДОХОДЫ ОТ УСЛУГ ПО ПРЕДОСТАВЛЕНИЮ ПЕРСОНАЛА	21101	2 655	5 311 10
	ПРОЧАЯ ВЫРУЧКА, В ТОМ ЧИСЛЕ ОТ АРЕНДЫ	21102	1 82	1 687 8
Себестоимость продаж (стр. 2120), в том числе:				
	РАСХОДЫ ПО ПРЕДОСТАВЛЕНИЮ ПЕРСОНАЛА	21201	(0)	(0)
	ПРОЧИЕ РАСХОДЫ	21202	(0)	(0)
Валовая прибыль (убыток) (стр. 2100), в том числе:				
	ПРИВЫЛЬ ОТ УСЛУГ ПО ПРЕДОСТАВЛЕНИЮ ПЕРСОНАЛА	21001	2 655	5 311 10
	ПРИВЫЛЬ ОТ ПРОЧИХ УСЛУГ	21002	1 82	1 687 8
Коммерческие расходы (стр. 2210), в том числе:				
		22101		
Управленческие расходы (стр. 2220), в том числе:				
	РАСХОДЫ НА ВЫРАБОТКУ ЭНЕРГИИ ТЭС ЛОС	22201	(293679)	(251231)
Прибыль (убыток) от продаж (стр. 2200), в том числе:				
	ПРИВЫЛЬ/УБЫТОК ОТ ИНОЙ ДЕЯТЕЛЬНОСТИ	22001	(7 038)	5 264
		22002		
Доходы от участия в других организациях (стр. 2310), в том числе:				
		23101		
Проценты к получению (стр. 2320), в том числе:				
	ПРОЦЕНТЫ, НАЧИСЛЯЕМЫЕ НА ОСТАТОК ПО БАНКОВСКИМ СЧЕТАМ	23201	2 339	1 049
Проценты к уплате (стр. 2330), в том числе:				
	ПРОЦЕНТЫ ПО ЗАЙМУ ТЭС ЛОС	23301	(134967)	(109)
Прочие доходы (стр. 2340), в том числе:				
	ДОХОДЫ ОТ РЕАЛИЗАЦИИ АМОРТИЗИРУЕМОГО И ПРОЧЕГО ИМУЩЕСТВА	23401	259	1 631 1
	ПРОЧИЕ ДОХОДЫ (В Т.Ч. ШТРАФЫ, НЕИСТРЕВОВАННАЯ ЗАДОЛЖЕННОСТЬ, ГАРАНТИЙНЫЕ ВОЗМЕЩЕНИЯ)	23402	231	1 007
		23403		
Прочие расходы (стр. 2350), в том числе:				
	РАСХОДЫ ПО РЕАЛИЗАЦИИ АМОРТИЗИРУЕМОГО ИМУЩЕСТВА И ПРОЧЕГО ИМУЩЕСТВА	23501	(107)	(2 438 9)
	СПИСАНИЕ БЕЗНАДЕЖНОЙ ЗАДОЛЖЕННОСТИ	23502	(2 198)	(29)
	ПРОЧИЕ РАСХОДЫ, ВКЛЮЧАЯ УСЛУГИ БАНКА	23503	(149)	(557)

+

+



ИНН 7736552814


КПП 773601001 стр. 013



Расшифровка отдельных показателей отчета о финансовых результатах

Лист представляется при наличии расшифровок

Пояснения	Наименование показателя	Код строки	За отчетный период	За аналогичный период предыдущего года
1	2	3	4	5
Прибыль (убыток) до налогообложения (стр. 2300), в том числе:				
_____	ПРИВЫЛЬ/УБЫТОК ПО ДЕЯТЕЛЬНОСТИ ТЭС КОС	23001	(205437)	(133765)
_____	ПРИВЫЛЬ/УБЫТОК ПО ДЕЯТЕЛЬНОСТИ ТЭС ЛОС	23002	(1435012)	(419126)
В том числе постоянные налоговые обязательства (активы) (стр. 2421), в том числе:				
_____		24211	_____	_____
Изменение отложенных налоговых обязательств (стр. 2430), в том числе:				
_____		24301	_____	_____
Изменение отложенных налоговых активов (стр. 2450), в том числе:				
_____		24501	_____	_____
Прочее (стр. 2460), в том числе:				
_____		24601	_____	_____
_____		24602	_____	_____
_____		24603	_____	_____
Результат от переоценки внеоборотных активов, не включаемый в чистую прибыль (убыток) периода (стр. 2510), в том числе:				
_____		25101	_____	_____
Результат от прочих операций, не включаемый в чистую прибыль (убыток) периода (стр. 2520), в том числе:				
_____		25201	_____	_____





ИНН 7736552814


КПП 773601001 Стр. 014



Расшифровка отдельных показателей отчета о финансовых результатах

Лист представляется при наличии расшифровок


Пояснения	Наименование показателя	Код строки	За отчетный период	За аналогичный период предыдущего года
1	2	3	4	5
Прибыль (убыток) до налогообложения (стр. 2300), в том числе:				
	ПРИВЫЛЬ/УБЫТОК ОТ ИНОЙ ДЕЯТЕЛЬНОСТИ	23001	(2 3 8 7)	(7 1 7)
		23002		
В том числе постоянные налоговые обязательства (активы) (стр. 2421), в том числе:				
		24211		
Изменение отложенных налоговых обязательств (стр. 2430), в том числе:				
		24301		
Изменение отложенных налоговых активов (стр. 2450), в том числе:				
		24501		
Прочее (стр. 2460), в том числе:				
		24601		
		24602		
		24603		
Результат от переоценки внеоборотных активов, не включаемый в чистую прибыль (убыток) периода (стр. 2510), в том числе:				
		25101		
Результат от прочих операций, не включаемый в чистую прибыль (убыток) периода (стр. 2520), в том числе:				
		25201		





ИНН 7736552814

КПП 773601001 стр. 015




Отчет об изменениях капитала

Форма по ОКУД 0710003

I. Движение капитала

Уставный капитал 1	Собственные акции, выкупленные у акционеров 2	Добавочный капитал 3	Резервный капитал 4	Нераспределенная прибыль (непокрытый убыток) 5	Итого 6
Величина капитала на 31 декабря года, предшествующего предыдущему (3100)					
2363827				(107214)	2256613
(ПРЕДЫДУЩИЙ ГОД)					
Увеличение капитала – всего: (3210)					
в том числе:					
чистая прибыль (3211)					
переоценка имущества (3212)					
доходы, относящиеся непосредственно на увеличение капитала (3213)					
дополнительный выпуск акций (3214)					
увеличение номинальной стоимости акций (3215)					
реорганизация юридического лица (3216)					
Уменьшение капитала – всего: (3220)					
(0)					
в том числе:					
убыток (3221)					
переоценка имущества (3222)					
расходы, относящиеся непосредственно на уменьшение капитала (3223)					
уменьшение номинальной стоимости акций (3224)					
уменьшение количества акций (3225)					
реорганизация юридического лица (3226)					
дивиденды (3227)					
Изменение добавочного капитала (3230)					
Изменение резервного капитала (3240)					





ИНН 7736552814

КПП 773601001 Стр. 016



17995e23 50c35aee 1a347fb1 2d86e879

Уставный капитал

1

Собственные акции, выкупленные у акционеров

2

Добавочный капитал

3

Резервный капитал

4

Нераспределенная прибыль (непокрытый убыток)

5

Итого

6

Величина капитала на 31 декабря предыдущего года (3200)

2363827

(564898) 1798929

(ОТЧЕТНЫЙ ГОД)

Увеличение капитала – всего: (3310)

в том числе:

чистая прибыль (3311)

переоценка имущества (3312)

доходы, относящиеся непосредственно на увеличение капитала (3313)

дополнительный выпуск акций (3314)

увеличение номинальной стоимости акций (3315)

реорганизация юридического лица (3316)

Уменьшение капитала – всего: (3320)

(0)

(1321795) (1321795)

в том числе:

убыток (3321)

(1321795) (1321795)

переоценка имущества (3322)

расходы, относящиеся непосредственно на уменьшение капитала (3323)

уменьшение номинальной стоимости акций (3324)

уменьшение количества акций (3325)

реорганизация юридического лица (3326)

дивиденды (3327)

Изменение добавочного капитала (3330)

Изменение резервного капитала (3340)

Величина капитала на 31 декабря отчетного года (3300)

2363827

(1886694) 477133





1050 5151

ИНН 7736552814

КПП 773601001 стр. 017




16b962cf 50cbc2f8 d9126b8f c85598ab

2. **Корректировка в связи с изменением учетной политики и исправлением ошибок**

Наименование показателя	Код строки	На 31 декабря года, предшествующего предыдущему	Изменение капитала за предыдущий год		На 31 декабря предыдущего года
			за счет чистой прибыли (убытка)	за счет иных факторов	
1	2	3	4	5	6
Капитал – всего:					
до корректировок	3400	2 2 5 6 6 1 3	(457684)		0 1 7 9 8 9 2 9
корректировка в связи с:					
изменением учетной политики	3410	_____	_____	_____	_____
исправлением ошибок	3420	_____	_____	_____	_____
после корректировок	3500	2 2 5 6 6 1 3	(457684)		0 1 7 9 8 9 2 9
в том числе:					
нераспределенная прибыль (непокрытый убыток):					
до корректировок	3401	(107214)	(457684)		0 (564898)
корректировка в связи с:					
изменением учетной политики	3411	_____	_____	_____	_____
исправлением ошибок	3421	_____	_____	_____	_____
после корректировок	3501	(107214)	(457684)		0 (564898)
по другим статьям капитала:					
до корректировок	3402	2 3 6 3 8 2 7	0		0 2 3 6 3 8 2 7
корректировка в связи с:					
изменением учетной политики	3412	_____	_____	_____	_____
исправлением ошибок	3422	_____	_____	_____	_____
после корректировок	3502	2 3 6 3 8 2 7	0		0 2 3 6 3 8 2 7

3. **Чистые активы**

Наименование показателя	Код строки	На 31 декабря отчетного года	На 31 декабря предыдущего года	На 31 декабря года, предшествующего предыдущему
1	2	3	4	5
Чистые активы	3600	4 7 7 1 3 3	1 7 9 8 9 2 9	2 2 5 6 6 1 3





1050 5175

ИНН 7736552814

КПП 773601001 стр. 018




3057ef77 50c42eea ba96eb8b 96914a64


Отчет о движении денежных средств

Форма по ОКУД 0710004

Наименование показателя	Код строки	За отчетный год	За аналогичный период предыдущего года
1	2	3	4
Денежные потоки от текущих операций			
Поступления – всего	4110	4 099 39	4 790 10
в том числе:			
от продажи продукции, товаров, работ и услуг	4111	3 988 75	4 622 37
арендных платежей, лицензионных платежей, роялти, комиссионных и иных аналогичных платежей	4112	7 751	1 571 2
от перепродажи финансовых вложений	4113	—	—
прочие поступления	4119	3 313	1 061
Платежи – всего	4120	(315621)	(439153)
в том числе:			
поставщикам (подрядчикам) за сырье, материалы, работы, услуги	4121	(185968)	(239513)
в связи с оплатой труда работников	4122	(30377)	(61305)
процентов по долговым обязательствам	4123	(30629)	(26562)
налог на прибыль	4124	—	—
прочие платежи	4129	(68647)	(111773)
Сальдо денежных потоков от текущих операций	4100	9 431 8	3 985 7
Денежные потоки от инвестиционных операций			
Поступления – всего	4210	4 234	1 049
в том числе:			
от продажи внеоборотных активов (кроме финансовых вложений)	4211	1 684	—
от продажи акций других организаций (долей участия)	4212	30	—
от возврата предоставленных займов, от продажи долговых ценных бумаг (прав требования денежных средств к другим лицам)	4213	1 81	—
дивидендов, процентов по долговым финансовым вложениям и аналогичных поступлений от долевого участия в других организациях	4214	—	—
прочие поступления	4219	2 339	1 049
Платежи – всего	4220	(3285)	(90855)
в том числе:			
в связи с приобретением, созданием, модернизацией, реконструкцией и подготовкой к использованию внеоборотных активов	4221	(2935)	(90855)
в связи с приобретением акций других организаций (долей участия)	4222	—	—
в связи с приобретением долговых ценных бумаг (прав требования денежных средств к другим лицам), предоставление займов другим лицам	4223	(350)	—
процентов по долговым обязательствам, включаемым в стоимость инвестиционного актива	4224	—	—
прочие платежи	4229	—	—
Сальдо денежных потоков от инвестиционных операций	4200	9 49	(89806)



+



+




ИНН 7736552814

КПП 773601001 Стр. 019



b45d28a3 50cd4978 e0918eac 00d0de59

Наименование показателя 1	Код строки 2	За отчетный год 3	За аналогичный период предыдущего года 4
Денежные потоки от финансовых операций			
Поступления – всего	4310	1 008 29	8 300 00
в том числе:			
получение кредитов и займов	4311	1 008 29	8 300 00
денежных вкладов собственников (участников)	4312	_____	_____
от выпуска акций, увеличения долей участия	4313	_____	_____
от выпуска облигаций, векселей и других долговых ценных бумаг и др.	4314	_____	_____
прочие поступления	4319	_____	_____
Платежи – всего	4320	(191580)	(80921)
в том числе:			
собственникам (участникам) в связи с выкупом у них акций (долей участия) организаций или их выходом из состава участников	4321	_____	_____
на уплату дивидендов и иных платежей по распределению прибыли в пользу собственников (участников)	4322	_____	_____
в связи с погашением (выкупом) векселей и других долговых ценных бумаг, возврат кредитов и займов	4323	(191580)	(80921)
прочие платежи	4329	_____	_____
Сальдо денежных потоков от финансовых операций	4300	(90751)	2079
Сальдо денежных потоков за отчетный период	4400	4516	(47870)
Остаток денежных средств и денежных эквивалентов на начало отчетного периода	4450	39902	86218
Остаток денежных средств и денежных эквивалентов на конец отчетного периода	4500	47398	39902
Величина влияния изменений курса иностранной валюты по отношению к рублю	4490	2980	1554





1050 5199

ИНН 7736552814

КПП 773601001 Стр. 020




6474b61a 50c90d09 a0db7b92 6d46eccb

Расшифровка отдельных показателей отчета о движении денежных средств

Лист представляется при наличии расшифровок

Наименование показателя 1	Код строки 2	Лист представляется при наличии расшифровок	
		За отчетный период 3	За аналогичный период предыдущего года 4
Вписываемые показатели (стр. 4114), в том числе:			
	41141		
	41142		
Прочие поступления (стр. 4119), в том числе:			
ЗАМЕНА СТОРОНЫ В ДОГОВОРАХ АРЕНДЫ ЖИЛЫХ ПОМЕЩЕНИЙ	41191	1 0 1 9	
ВОЗМЕЩЕНИЕ ПО ГАРАНТИИ, ВОЗВРАТЫ	41192	2 2 9 4	1 0 6 1
Вписываемые показатели (стр. 4125), в том числе:			
	41251		
	41252		
Прочие платежи (стр. 4129), в том числе:			
ОПЛАТА НАЛОГОВ, ПОШЛИН, ОБЯЗАТЕЛЬНЫХ СТРАХОВЫХ ВЗНОСОВ	41291	(6 5 3 6 7)	(1 0 8 0 2 5)
ПРОЧИЕ ПЛАТЕЖИ, В Т.Ч. АВАНСЫ ТАМОЖЕННЫХ НАЛОГОВ И СБОРОВ	41292	(3 2 8 0)	(3 7 4 8)
Вписываемые показатели (стр. 4215), в том числе:			
	42151		
	42152		
Прочие поступления (стр. 4219), в том числе:			
ПРОЦЕНТЫ ПО ОСТАТКАМ НА БАНКОВСКИХ СЧЕТАХ	42191	2 3 3 9	1 0 4 9
	42192		
Вписываемые показатели (стр. 4225), в том числе:			
	42251		
	42252		
Прочие платежи (стр. 4229), в том числе:			
	42291		
	42292		
Вписываемые показатели (стр. 4315), в том числе:			
	43151		
	43152		
Прочие поступления (стр. 4319), в том числе:			
	43191		
	43192		
Вписываемые показатели (стр. 4324), в том числе:			
	43241		
	43242		
Прочие платежи (стр. 4329), в том числе:			
	43291		
	43292		



+



+

ПОЯСНЕНИЯ
(дополнительная информация)
к годовому отчету за 2014 год

**Общества с ограниченной ответственностью «ЕФН Эко Сервис»
(ИНН 7736552814 / КПП (основной) 773601001)**

1. ООО «ЕФН Эко Сервис» зарегистрировано 10.01.2007 г. за основным государственным регистрационным номером 1077746007756. Головное общество расположено по адресу (место нахождения): г. Москва, ул. Вавилова, д. 69/75. Численность работающих по состоянию на 31.12.2014 г. составляет 33 человек (среднесписочная численность за 2014 год составила 33 чел).

2. Единственным учредителем Общества является иностранное юридическое лицо, созданное по законодательству Австрии, компания ЕФН Умвельт Бетайлигунгс унд Сервис ГмбХ. Изменений в составе участников не было. ООО «ЕФН Эко Сервис» входит в группу компаний EVN / WTE.

3. Уставный капитал Общества составляет 2 363 826 768,60 руб., из которых 2 363 726 768,60 руб. оплачено неденежным вкладом, а именно – технологическим оборудованием для мини-ТЭС Курьяново и Люберцы, в 2014 году размер уставного капитала не менялся. Изменений в составе участников в отчетном периоде не было.

4. ООО «ЕФН Эко Сервис» имеет следующие обособленные подразделения, зарегистрированные по месту осуществления Обществом деятельности без выделения на обособленный баланс:

- по месту расположения мини-ТЭС Курьяново: Москва, 1-й Курьяновский пр., д.15 (КПП 772332001)
- по месту расположения мини-ТЭС Люберцы: Москва, 2-я Вольская ул., д.30 (КПП 772145001)
- по месту нахождения офиса: Москва, ул. Родниковая, д. 5, стр.1 (КПП 773232001)

5. В отчетном периоде ООО «ЕФН Эко Сервис» осуществляло следующую деятельность:

- эксплуатация мини-ТЭС Курьяново (производство и реализация электро- и теплоэнергии);
- эксплуатация мини-ТЭС Люберцы (производство и реализация электро- и теплоэнергии);
- прочие услуги.

Сведения о доходах (выручке) и расходах (затратах по производству и реализации) в разрезе перечисленных видов деятельности / проектов приведены в Приложении 1 к настоящим Пояснениям.

6. Источником средств для финансирования расходов по осуществлению строительства мини-ТЭС Люберцы является займ, предоставляемый Обществу компанией ЕФН Умвельт Бетайлигунгс унд Сервис ГмбХ под процентную ставку 8,5% годовых. Сумма полученного займа на 31.12.2014 года составляет 39'329'800,00 евро (2'687'904'722,46 руб.). До 31.03.2014 включительно проценты, начисляемые по данному займу, включались в стоимость инвестиционного актива, то есть признавались в составе капитальных вложений в строительство мини-ТЭС Люберцы (сумма процентов за 2014 год в составе капвложений составляет 835'758,25 евро, что эквивалентно 40'796'407,91 руб.). С 01.04.2014, после полного ввода в эксплуатацию мини-ТЭС Люберцы, проценты, начисляемые по данному займу, признаются внереализационными расходами в целях формирования финансового результата (сумма процентов за 2014 год в составе текущих расходов составляет 2'553'705,76 евро, что эквивалентно 134'379'985,72 руб.). Начало погашения данного займа запланировано сторонами на март 2016 года.

Также ООО «ЕФН Эко Сервис» в отчетном периоде осуществляло частичное погашение займа, полученного в 2007-2008 гг. для финансирования строительства мини-ТЭС Курьяново, которая начала коммерческую выработку электро- и теплоэнергии с марта 2009 года. Займ был предоставлен в общей сумме 15'605'000,00 евро под процентную ставку 7,5% годовых; погашение осуществлялось в соответствии с графиком, согласованным с заимодавцем - компанией ЕФН

Умвельт Бетайлигунгс унд Сервис ГмбХ. В течение 2014 года сумма выплаченного займа составила 1'888'533,32 евро, остаток непогашенной задолженности по этому займу на 31.12.2014 года составляет 5'218'066,74 евро (356'616'770,07 руб.) и подлежит погашению равномерно до конца 2017 года. Проценты по данному займу признаны в составе текущих расходов в сумме за 2014 год 479'880,00 евро, что эквивалентно 24'614'888,36 руб.

В бухгалтерской отчетности задолженность по полученным займам отражена с учетом причитающихся к оплате процентов, в рублевом эквиваленте соответствующих сумм в евро, пересчитанных по курсу 68,3427 руб./ евро (курс ЦБ РФ на 31.12.2014 г.).

Кроме того, в марте 2014 года был привлечен займ в размере 2 000 000,00 евро для финансирования деятельности мини-ТЭС, заимодавцем является ЕФН Финансервис ГмбХ (общество, принадлежащее к группе EVN / WTE); начисление процентов производится на основе одномесячной банковской ставки EURIBOR, увеличенной на 1,50 % в год. В течение 2014 года сумма начисленных и выплаченных процентов, признанных в составе текущих расходов, составила 25'844,94 евро (1'348'183,67 руб.). непогашенная задолженность по данному займу на 31.12.2014 года составляет 2'000'000,00 евро (136'685'400,23 руб.).

В марте 2014 года было осуществлено погашение займа в размере 83'000'000,00 руб. и процентов в размере 2'160'273,97 руб., привлеченного в сентябре 2013 года для финансирования деятельности мини-ТЭС, заимодавцем являлось ОАО «ВТЕ Юго-Запад» (общество, также принадлежащее к группе EVN / WTE). Сумма процентов по этому займу, начисленных и признанных в составе текущих внереализационных расходов за 2014 год, составила 943'698,63 руб..

7. Остаток незавершенных капитальных вложений Общества (финансирование капитальных вложений в строительство) составляет на 31.12.2014 года 1'737'009'186,19 руб., и представляет собой стоимость здания, сооружений и оборудования сушилки осадка мини-ТЭС Люберцы, а также инженерные сети, которые находятся за пределами арендуемого земельного участка, не введенные в эксплуатацию до конца 2014 года.

8. Основные средства ООО «ЕФН Эко Сервис» на 31.12.2014 года представлены зданиями, сооружениями и оборудованием мини-ТЭС Курьяново и мини-ТЭС Люберцы:

	<u>на 31.12.2013</u>	<u>Поступило</u>	<u>Выбыло</u>	<u>на 31.12.2014</u>
Основные средства по балансовой стоимости, всего:	2 623 933 418	399 215 536	1 642 556	3 021 506 398
в том числе: Мини-ТЭС Курьяново	1 049 876 007	958 879	418 846	1 050 416 040
Мини-ТЭС Люберцы	1 572 833 701	398 256 657	-	1 971 090 358
Прочие основные средства	1 223 710	-	1 223 710	-
Амортизация основных средств, всего:	707 941 452	351 068 417	1 642 556	1 057 367 313
в том числе: Мини-ТЭС Курьяново	510 002 780	125 116 430	418 846	634 700 364
мини-ТЭС Люберцы	196 714 962	225 951 987	-	422 666 949
Прочие основные средства	1 223 710	-	1 223 710	-
Остаточная стоимость	1 915 991 966		-	1 964 139 084

Амортизация начисляется линейным методом. Остаточная стоимость основных средств в бухгалтерском учете на конец отчетного периода составляет 1'964'139'084,48 руб., в том числе:

- основные средства мини-ТЭС Курьяново – 415'715'675,87 руб., из них стоимость зданий и сооружений 156'139'107,92 руб., в том числе объекты недвижимости – 118'080'797,04 руб.

- основные средства мини-ТЭС Люберцы – 1'548'423'408,56 руб., из них стоимость зданий и сооружений 723'811'953,45 руб., в том числе объекты недвижимости - 601'270'436,75.

Выбытие с баланса ООО «ЕФН Эко Сервис» внеоборотных активов в виде прочих основных средств, не относящихся к мини-ТЭС, связано с прекращением с 2013 года видов деятельности, не связанных с эксплуатацией мини-ТЭС Курьяново и мини-ТЭС Люберцы.

9. Дебиторская задолженность Общества на конец отчетного периода составляет 60'867'789,26 руб. и представлена:

- краткосрочной дебиторской задолженностью в размере 60 867 789,26 руб., в том числе:
 - задолженность покупателей и заказчиков 57 954 092,79 руб., в том числе:
 - ЛОС и КОС АО «Мосводоканал» за тепло- и электроэнергию – 40 527 107,52 руб.
 - ООО «ЕФН Эко» за приобретенное имущество и услуги по аренде – 17 426 985,27 руб.
- авансы, выданные подрядным организациям и исполнителям, в соответствии с условиями заключенных договоров, а также иная дебиторская задолженность контрагентов, всего 2 211 971,59 руб., в том числе основные авансы:
 - ЗАО «Петрол Комплекс Эквипмент Кампани» (топливо, мойка а/м) – 212 888,14 руб.
 - ООО СП «Первый металлзавод» – 150 000,00 руб.
 - арендная плата за землю за 1-й квартал 2015 г. - 249 148,53 руб.
 - авансы таможенных налогов и сборов, уплаченные таможенным органам – 1 114 829,15 руб.
- прочая дебиторская задолженность – 701 724,88 руб., из нее:
 - текущие расчеты по налогам и сборам - 694 576,48 руб.
 - расчеты с персоналом – 7 148,40 руб.

10. Кредиторская задолженность Общества на конец отчетного периода составляет – 3 740 330 667,32 руб. и представлена:

- долгосрочной кредиторской задолженностью в размере – 3'437'131'534,60 руб., в том числе:
 - заемные обязательства, включая проценты – 3'437'131'534,60 руб. (50'292'592,11 евро), в том числе:
 - ЕФН Умвельт Бетайлигунгс унд Сервис ГмбХ - 3'437'131'534,60 руб.
- краткосрочной кредиторской задолженностью в размере 303 199 132,72 руб., в том числе:
 - краткосрочная часть долгосрочных заемных обязательств – 265 752 866,35 руб., в том числе:
 - ЕФН Умвельт Бетайлигунгс унд Сервис ГмбХ – 129 067 466,13 руб. (1'888'533,32 евро) по займу для строительства мини-ТЭС Курьяново;
 - ЕФН Финанцсервис ГмбХ – 136 685 400,23 руб. (2'000'000 евро) по займу для ведения текущей хозяйственной деятельности мини-ТЭС Курьяново и Люберцы.
 - расчеты с поставщиками и подрядчиками, всего – 19 614 690,82 руб., в том числе основные:
 - ООО «ЕФН Эко» (управление эксплуатацией мини-ТЭС Курьяново) - 10 080 547,99 руб.
 - ВТЕ Бетрибсгезельшафт ГмбХ (поставки железной руды для ТЭС) – 1 155 620,38 руб.
 - АО «Мосводоканал» ЛОС и КОС (за биогаз, теплоснабжение для ТЭС) – 4 097 919,99 руб.
 - ООО «Хафи Рус» (за приобретенное оборудование) – 2 275 811,91 руб.
 - вычет НДС по суммам авансов – 55 355,77 руб.
- прочая кредиторская задолженность – 17 831 575,55 руб., из нее:
 - текущая задолженность по налогам и сборам – 17 784 829,23 руб.
 - задолженность перед персоналом – 46 746,32 руб.

11. Финансовый результат деятельности Общества в отчетном периоде сложился из следующих статей (подробно данные показатели в разрезе видов деятельности, реализуемых проектов и статей доходов/расходов приведены в Приложении 1 к настоящим Пояснениям):

- доходы от реализации:	348 148 563 руб.
в том числе от реализации энергии	345 312 274 руб.
от оказания прочих услуг, в том числе от аренды	2 836 289 руб.
- себестоимость и расходы по реализации:	572 054 786 руб.
в том числе амортизация основных средств	351 068 417 руб.
прямые расходы на выработку энергии	88 174 122 руб.
расходы на оплату труда с отчислениями	42 105 160 руб.
Итого результат от реализации (убыток)	- 223 906 223 руб.
- внереализационные доходы:	224 730 386 руб.
в том числе курсовые разницы	216 179 041 руб.
от пересчета выраженной в иностранной валюте стоимости активов и обязательств, подлежащих оплате в иностранной валюте	
курсовые разницы	784 277 руб.
от пересчета выраженной в иностранной валюте стоимости активов и обязательств, подлежащих оплате в рублях	
реализация амортизируемого имущества	228 814 руб.
реализация прочего имущества	30 000 руб.
гарантийные возмещения и прочее	206 991 руб.
проценты по долговым обязательствам и на остаток по банковским счетам	2 358 085 руб.
- внереализационные расходы:	1 643 659 991 руб.
в том числе курсовые разницы	1 475 728 569 руб.
от пересчета выраженной в иностранной валюте стоимости активов и обязательств, подлежащих оплате в иностранной валюте	
курсовые разницы	2 801 581 руб.
от пересчета выраженной в иностранной валюте стоимости активов и обязательств, подлежащих оплате в рублях	
штрафы, пени, неустойки	33 597 руб.
расходы на услуги банков	115 469 руб.
отрицательная разница при отклонении курса продажи иностранной валюты от курса ЦБ РФ	1 389 481 руб.
проценты по займам	161 286 756 руб.
списание безнадежной задолженности	2 197 990 руб.
цена реализованного амортизируемого и прочего имущества и расходы по его реализации	106 548 руб.
Итого финансовый результат до налогообложения	-1 642 835 828 руб.
- отложенные налоговые активы и обязательства	321 040 762 руб.
Итого финансовый результат после налогообложения	-1 321 795 066 руб.

Финансовый результат сформирован на основе следующих основных учетных методов:

- Доходы от реализации (выручка) признается методом начислений;
- Расходы учитываются в периоде, к которому они фактически относятся или в котором они фактически возникли, независимо от даты их оплаты;
- Доходы и расходы, выраженные в иностранной валюте, пересчитываются по курсу, установленному ЦБ РФ на дату их признания;
- Стоимость использованных материально-производственных запасов оценивается методом средней себестоимости каждой единицы;
- Активы и обязательства, выраженные в иностранной валюте и подлежащие переоценке, пересчитываются в соответствии с курсом ЦБ РФ на дату совершения операции и на каждую отчетную дату, последней из которых является 31.12.2014 г. (курс ЦБ РФ 68,3427 руб./евро).

12. В налоговом учете ООО «ЕФН Эко Сервис» за 2014 год признаны следующие доходы и расходы (подробно данные показатели в разрезе элементов/статей доходов/расходов приведены в Приложении 1 к настоящим Пояснениям):

- доходы от реализации:	348 407 377 руб.
в том числе от реализации энергии	345 312 274 руб.
от оказания прочих услуг, в том числе от аренды	2 836 289 руб.
реализация амортизируемого имущества	228 814 руб.
реализация прочего имущества	30 000 руб.

- себестоимость и расходы по реализации:	536 020 193 руб.
в том числе амортизация основных средств	312 477 496 руб.
прямые расходы на выработку энергии	88 174 122 руб.
расходы на оплату труда с отчислениями	42 105 160 руб.
расходы по реализации имущества	3 461 588 руб.
<u>Итого результат от реализации (убыток)</u>	<u>- 187 612 816 руб.</u>
- внереализационные доходы:	223 742 044 руб.
в том числе курсовые разницы	216 179 041 руб.
суммовые разницы	54 750 руб.
гарантийные возмещения и прочее	206 991 руб.
проценты по выданным займам и на остаток по банковским счетам	2 358 085 руб.
- внереализационные расходы:	1 646 148 673 руб.
в том числе курсовые разницы	1 475 728 569 руб.
суммовые разницы	1 327 161 руб.
проценты по займам	167 587 993 руб.
<u>Итого убыток для целей налогообложения</u>	<u>-1 610 019 445 руб.</u>

Основными причинами несоответствия показателей налогового учета прибыли данным бухгалтерского учета являются:

- различия в порядке признания суммовых разниц по операциям в условных денежных единицах для целей бухгалтерского учета и для целей налогообложения прибыли;
- различный порядок учета расходов в виде процентов по заемным средствам, использованным для создания инвестиционного актива, которые в бухгалтерском учете включаются в стоимость такого инвестиционного актива (включаются в состав капитальных вложений в строительство мини-ТЭС), тогда как в налоговом учете расходы в виде процентов по долговым обязательствам любого рода признаются в составе текущих внереализационных расходов;
- наличие расходов в виде процентов по долговым обязательствам, превышающим предельный размер процентов (максимальные ставки), учитываемых при налогообложении прибыли в соответствии с порядком, закрепленным статьей 269 НК РФ;
- различия в размере расходов в виде амортизации для бухгалтерских и налоговых целей, начисляемой по эксплуатируемым основным средствам (в первую очередь – зданиям, сооружениям и оборудованию мини-ТЭС) вследствие разной оценки их первоначальной стоимости для целей бухгалтерского и налогового учета;
- наличие расходных операций, не признаваемых в качестве расходов для налоговых целей;
- различия в порядке признания убытка от реализации амортизируемого имущества для целей бухгалтерского учета и для целей налогообложения прибыли.

Различия между данными бухгалтерского и налогового учета определили наличие соответствующих сумм отложенных обязательств и активов по налогу на прибыль:

- Отложенные налоговые активы	на 31.12.2014 г.:	в т.ч. начислено за 2014 год:
ВСЕГО	475 632 363 руб.	321 481 859 руб.
из них: с суммовых разниц, признанных в текущем периоде в бухгалтерско учете, но подлежащих признанию в будущих налоговых периодах	194 373 руб.	148 978 руб.
убыток от продажи амортизируемого имущества	1 453 850 руб.	- 671 008 руб.
налоговый убыток за 2014 год	322 003 889 руб.	322 003 889 руб.
налоговый убыток за 2013 год	124 486 919 руб.	-
налоговый убыток за 2011 год	18 424 773 руб.	-
налоговый убыток за 2010 год	2 074 746 руб.	-
налоговый убыток за 2008 год	6 993 812 руб.	-

- Отложенные налоговые обязательства	на 31.12.2014 г.:	в т.ч. начислено за 2014 год:
ВСЕГО	104 291 089 руб.	441 098 руб.
из них: с разницы в оценке незавершенных капитальных вложений	57 913 437 руб.	- 5 106 512 руб.
со стоимости завершенных (введенных) основных средств	46 377 652 руб.	5 547 610 руб.

Постоянное налоговое обязательство, начисленное за 2014 год, составляет 7 526 404 руб.

Текущие обязательства по налогу на прибыль за 2014 год у ООО «ЕФН Эко Сервис» отсутствуют.

13. Показатель чистой прибыли (убытка) Общества за отчетный год представлен убытком в размере 1'321'795'066 руб. (аналогичный показатель за 2013 год составлял убыток в размере 457'683'883 руб.).

14. Информация об аффилированных лицах по состоянию на 31.12.2014 года.

№ п/п	Полное фирменное наименование (наименование для некоммерческой организации) или фамилия, имя, отчество аффилированного лица	Место нахождения юридического лица или место жительства физического лица (указывается только с согласия физического лица)	Основание (основания), в силу которого лицо признается аффилированным	Дата наступления основания (оснований)	Доля участия аффилированного лица в уставном капитале общества, %
1	ЕФН Умвельт Бетайлингс унд Сервис ГмбХ	ЕФН Платц, 2344 Мария Энцерслорф, Австрия	Распоряжается 100% голосов, приходящихся на долю в уставном капитале ООО "ЕФН Эко Сервис"	10 января 2007 г.	100 (сто) процентов
2	ЕФН Умвельтхолдинг унд Бетрибс-ГмбХ	ЕФН Платц, 2344 Мария Энцерслорф, Австрия	Владеет долей в размере 100% уставного капитала компании ЕФН Умвельт Бетайлингс унд Сервис ГмбХ	10 января 2007 г.	0 (ноль) процентов
3	Маркус Францискус Шпис		Генеральный директор ООО "ЕФН Эко Сервис"	01 октября 2007 г.	0 (ноль) процентов

15. Информация о связанных сторонах.

В течение 2014 года Обществом производились операции со связанными сторонами (с обществами, принадлежащими к той же группе EVN / WTE, к которой принадлежит и ООО «ЕФН Эко Сервис»), информация о которых приведена в Приложении № 2 к настоящим Пояснениям.

Генеральный директор



[Signature] /Вальтер Лекс/

Главный бухгалтер

[Signature] /Шилова Татьяна Александровна/

Приложение № 1 к Пояснениям
к годовому отчету ООО "ЕФН Эко Сервис"
за 2014 год

Таблица данных (по сегментам)
бухгалтерского и налогового учета прибыли
за 2014 ГОД

показатель	Люберецкая мини-ТЭС		Курьяновская мини-ТЭС		Юго-Западная водопроводная станция		Мусоропере-рабатывающий завод №1		прочее		ВСЕГО сумма в бухгалтерском учете (руб.)		ВСЕГО сумма в налоговом учете (руб.)		расхождение (руб.)	пояснения расхождений
	2.1	2.2	2.3	2.4	2.5	2	3	4	5							
1																
раздел 1.1 "Доходы"																
доходы от предоставления персонала				2 654 783							2 654 783	2 654 783	0			
доходы от реализации энергии	105 624 858	239 687 416									345 312 274	345 312 274				
доходы от аренды								96 760			96 760	96 760	0			
доходы от оказания прочих услуг			84 746								84 746	84 746	0			
Итого ДОХОДЫ от реализации	105 624 858	239 687 416	84 746	2 654 783	96 760	2 213 472	2 654 783	2 213 472	4 918 862	2 358 085	216 963 318	348 148 563	216 179 041	0	-784 277	
положительные курсовые разницы	181 461 906	33 287 940									216 963 318	216 179 041	0			
положительные суммовые разницы																
положительная разница вследствие отклонения курса продажи иностранной валюты от курса ЦБ РФ																
списание неустраиваемой задолженности																
проценты по долговым обязательствам и банковским счетам																
гарантийные возмещения, и прочее	206 991										24 316	24 316	0			
доходы от реализации амортизируемого имущества																
доходы от реализации прочего имущества																
Итого внереализационные ДОХОДЫ	181 668 897	33 287 940	0	0	9 773 548	224 730 386	224 000 858	224 730 386	228 814	30 000	224 730 386	224 000 858	-729 528			

ПБУ 3/2008 "Учет активов и обязательств, стоимость которых выражена в иностранной валюте" устанавливает общие правила при бухгалтерском учете курсовых разниц в иностранной валюте, а также обязательство, стоимость которых выражена в иностранной валюте, подлежащих оплате в рублях, которые относятся от признания курсовых и суммовых разниц в налоговом учете (статья п.11 ст.250 и п.8 ст.271 (для положительных курсовых разниц), и п.250, п.7 ст.271 (для положительных суммовых разниц)).

1	2.1	2.2	2.3	2.4	2.5	2	3	4	5
	раздел 1.2 "Расходы"								
прямые расходы на выработку энергии в том числе	24 916 589	63 257 533				88 174 122	88 174 122	0	
менеджмент		26 646 713				26 646 713	26 646 713		
биогаз	16 503 743	18 490 748				34 994 491	34 994 491		
реагенты	7 723 724	14 920 250				22 643 974	22 643 974		
запчасти	689 121	3 199 822				3 888 943	3 888 943	0	
прочие прямые расходы						0	0	0	
Итого ПРЯМЫЕ РАСХОДЫ по производству и реализации	24 916 589	63 257 533	0	0	0	88 174 122	88 174 122	0	
амортизация основных средств	225 951 988	125 116 430	0			351 068 417	312 477 496	-38 590 921	
налоги всего, в том числе:	22 700 907	10 497 552	0	0	3 209	33 201 668	33 201 668	0	
налог на имущество	22 635 865	10 429 941				33 065 805			
транспортный налог	3 642	3 800			3 209	10 651			
госпошлины	1 000					1 000			
плата за негативное воздействие на окружающую среду		35 811				35 811			
госпошлины (за аттестацию эксплуатационного персонала)	60 400	28 000				88 400			
расходы на оплату труда	13 955 040,16	13 538 105,85		1 467 875	5 217 071	34 178 092	34 178 092	0	
оплата стоимости услуг в интересах работников материальная помощь, взносы на обязательное социальное, пенсионное и медицинское страхование	10 820	2 930		133 439		147 189	7 750,00	-139 439	
расходы на содержание и обслуживание имущества, офисные материалы, программное обеспечение, канцтовары и т.п., в т.ч.:	3 711 356	3 391 149		368 046	456 517,65	7 927 068	7 927 068	0	
канцтовары	93 966,64	19 782,10	0	0	843	114 592	114 592	0	
малоценные ос	305 693,62	132 179,57				437 873	437 873	0	
представительские	368 670,78	188 233,33	0	0	64 231	621 135	25 594,90	595 540	
программы	9 826,80	9 826,80	0	0	25 349,12	45 003	45 003	0	
содержание имущества	18 245 088,42	19 965 470,18	0	0	295	38 210 853	38 174 571,02	36 282	
аудиторские и консультационные услуги	1 611 685	1 606 538			1 192 177	4 410 400	4 410 400	0	
обучение персонала	568 380	343 900				912 280	912 280	0	
медицинский осмотр сотрудников	63 350,00	55 900,00				119 250	119 250	0	
расходы на услуги связи	1 524 617	915 588			294 501,47	2 734 706	2 734 706	0	
расходы на добровольное мед. страхование персонала	711 540	601 121		15 933		1 328 594	1 328 594	0	

Налоговая амортизационная стоимость основных средств от бухгалтерской балансовой стоимости, вследствие чего расходы в виде амортизации, признаваемые в бухгалтерском учете, также применяются понижающий коэффициент для автомобилей, приобретенных до 01.01.09. (п.8 ст.259 НК РФ)

Такие расходы как оплата квартир для проживания, оплата услуг, такси и т.п. не признаются при налогообложении соответствии с п.28 ст.270 НК РФ.

Не признаются при налогообложении такие офисные расходы декоративных растений, приобретение минеральной воды, ко

Информация об операциях со связанными сторонами

Суммы доходов/расходов за 2014 год приведены без НДС.
Остатки (сальдо) задолженностей на 31.12.2014 г. приведены с НДС (если сальдо его включает)

ООО "ЕФН Эко Сервис"									
продавец, доходы →		евро	рубли	Сумма дохода за 2014 год	Сумма расхода за 2014 год	Оприходованы материальные ценности за 2014 год	Дебиторская задолженность в пользу «ЕФН Эко Сервис» на 31.12.2014	Кредиторская задолженность «ЕФН Эко Сервис» на 31.12.2014	иное
ООО "Юго- Западная водопровод- ная станция"	Договор договор о выполнении функций специализированной по закупке товаров, услуг от 01.12.2013		84 746	84 746			-		

ООО "ЕФН Эко Сервис"									
продавец, доходы →		евро	рубли	Сумма дохода за 2014 год	Сумма расхода за 2014 год	Оприходованы материальные ценности за 2014 год	Дебиторская задолженность в пользу «ЕФН Эко Сервис» на 31.12.2014	Кредиторская задолженность «ЕФН Эко Сервис» на 31.12.2014	Иное (сумма займа без процентов)
ОАО "ВТБ Юго-Восток"	договор купли-продажи доли 25% ООО «Эко Реагент» от 02.10.2014		25 000	25 000			-		

Суммы доходов/расходов за 2014 год приведены без НДС.
Остатки (сальдо) задолженностей на 31.12.2014 г. приведены с НДС (если сальдо его включает)

ООО "ЕФН Эко Сервис"									
продавец, доходы →		евро	рубли	Сумма дохода за 2014 год	Сумма расхода за 2014 год	Оприходованы материальные ценности за 2014 год	Дебиторская задолженность в пользу «ЕФН Эко Сервис» на 31.12.2014	Кредиторская задолженность «ЕФН Эко Сервис» на 31.12.2014	иное
покупатель, расходы ↓ ОАО "Бударо Завод №1"	Договор	53 800	2 654 783	2 654 783			-		
	Договор о предоставлении персонала для строительства МПЗ1 от 01.06.2010								

ООО "ЕФН Эко Сервис"									
заимодавец, доходы →		евро	рубли	Сумма дохода за 2014 год	Сумма расхода за 2014 год	Оприходованы материальные ценности за 2014 год	Дебиторская задолженность в пользу «ЕФН Эко Сервис» на 31.12.2014	Кредиторская задолженность «ЕФН Эко Сервис» на 31.12.2014	Иное (сумма займа без процентов)
Заемщик, расходы ↓ ОАО "ЕФН Люберцы"	Договор		12 462	12 462			520 286		485 000
	Договор займа от 17.11.2010 г. 485'000 руб. 3% годовых								

ООО "ЕФН Эко Сервис"									
заимодавец, доходы →		евро	рубли	Сумма дохода за 2014 год	Сумма расхода за 2014 год	Оприходованы материальные ценности за 2014 год	Дебиторская задолженность в пользу «ЕФН Эко Сервис» на 31.12.2014	Кредиторская задолженность «ЕФН Эко Сервис» на 31.12.2014	иное (сумма займа без процентов)
Заемщик, расходы ↓ ОАО "ВТБ Курьяново"	Договор		6 604	6 604			285 826		270 000
	Договор займа от 19.06.2012 270'000 руб. 3% годовых								

Суммы доходов/расходов за 2014 год приведены без НДС.
 Остатки (сальдо) задолженностей на 31.12.2014 г. приведены с НДС (если сальдо его включает)

ООО "ЕФН Эко Сервис"										
заимодавец, доходы →					Сумма дохода за 2014 год	Сумма расхода за 2014 год	Оприходованы материальные ценности за 2014 год	Дебиторская задолженность в пользу «ЕФН Эко Сервис» на 31.12.2014	Кредиторская задолженность «ЕФН Эко Сервис» на 31.12.2014	иное (сумма займа без процентов)
Унд Бетрис- ГМХ Представительст во	ЕФН	Договор	евро	рубли	254	254		-		180 000
Заемщик, расходы ↓		договор займа от 08.10.2014 3% годовых								

ООО "ЕФН Эко Сервис"										
продавец, доходы →					Сумма дохода за 2014 год	Сумма расхода за 2014 год	Оприходованы материальные ценности за 2014 год	Дебиторская задолженность в пользу «ЕФН Эко Сервис» на 31.12.2014	Кредиторская задолженность «ЕФН Эко Сервис» на 31.12.2014	Иное (затратки за квартиры)
ООО "ЕФН Эко"	покупатель, расходы ↓	Договор	евро	рубли	-	-		12 309 760		
		покупка основных средств 01.01.2013 (канал связи, оборудование хафи, приборы, оргтехника)								
		покупка основных средств в течение 2014 (автомобили)			228 814	228 814		3 789 240		
		договоры аренды автомобилей			96 760	96 760		1 327 985		

Суммы доходов/расходов за 2014 год приведены без НДС.
Остатки (сальдо) задолженностей на 31.12.2014 г. приведены с НДС (если сальдо его включает)

ООО "ЕФН Эко"									
продавец, доходы →			рубли	Сумма дохода за 2014 год	Сумма расхода за 2014 год	Оприходованы материальные ценности за 2014 год	Дебиторская задолженность в пользу «ЕФН Эко» на 31.12.2014	Кредиторская задолженность «ЕФН Эко Сервис» на 31.12.2014	иное
ООО «ЕФН Эко Сервис»	покупатель, расходы ↓	Договор	евро	26 646 713	26 646 713			10 080 548	
		договор об оказании услуг по управлению эксплуатацией мини- ТЭС КОС от 07.06.2013	500 000,00						
		договоры купли-продажи (материаль) за 2014 год	196 937	9 687 254	9 687 254	9 687 254	-	-	
		договор оказания юридических услуг от 17.06.2013	64 950	3 218 222	3 218 222				

ОАО "ВТЕ Юго-Запад"									
продавец, доходы →			рубли	Сумма дохода за 2014 год	Сумма расхода за 2014 год	Оприходованы материальные ценности за 2014 год	Дебиторская задолженность в пользу «ЕФН Эко Сервис» на 31.12.2014	Кредиторская задолженность «ЕФН Эко Сервис» на 31.12.2014	иное (сумма займа)
ООО "ЕФН Эко Сервис"	покупатель, расходы ↓	Договор	евро	943 699	943 699				83 000 000
		договор займа (83.000.000 руб. 5%) от 10.09.2013							

ЕФН Умвельт Бетаилгунгс унд Сервис ГмБХ (пробладающее (участвующее) общество)									
Продавец заимодавец, доходы →			рубли	Сумма дохода за 2014 год	Сумма расхода за 2014 год	Оприходованы мат. ценности и капитальные вложения за 2014 год	Дебиторская задолженность в пользу «ЕФН Эко Сервис» на 31.12.2014	Кредиторская задолженность «ЕФН Эко Сервис» на 31.12.2014	иное (остаток суммы займа без процентов)
ООО "ЕФН Эко Сервис"	покупатель, заемщик, расходы ↓	Договор	евро	175 176 394	134 379 986	40 796 408		3 209 582 231	2 687 904 722
		договор займа от 19.03.2007 15'605'000 евро	479 880	24 614 888	24 614 888			356 616 770	356 616 770
		договор займа от 09.02.2009 39'329'800 евро	3 389 464	175 176 394	134 379 986	40 796 408		3 209 582 231	2 687 904 722

Суммы доходов/расходов за 2014 год приведены без НДС.
Остатки (сальдо) задолженностей на 31.12.2014 г. приведены с НДС (если сальдо его включает)

ЕФН Финанцсервис ГмбХ								
Продавец заимодавец, доходы →	Договор	евро	рубли	Сумма дохода за 2014 год	Сумма расхода за 2014 год	Дебиторская задолженность в пользу «ЕФН Эко Сервис» на 31.12.2014	Кредиторская задолженность «ЕФН Эко Сервис» на 31.12.2014	Иное (остаток суммы займа без процентов)
ООО "ЕФН Эко Сервис"	Договор займа от 17.03.2014 2'000'000 евро	25 845	1 348 184		1 348 184		136 685 400	136 685 400

ВТЕ Бетрибсгезельшафт мБХ									
Продавец, доходы →	Договор	евро	рубли	Сумма дохода за 2014 год	Сумма расхода за 2014 год	Оприходованы материальные ценности за 2014 год	Дебиторская задолженность в пользу «ЕФН Эко Сервис» на 31.12.2014	Кредиторская задолженность «ЕФН Эко Сервис» на 31.12.2014	Иное
ООО "ЕФН Эко Сервис"	договор поставки №21/2009 от 03.04.2009	186 001	10 039 481		-	10 039 481		1 155 620	

ОАО «ВТЕ Юго-Восток»									
Продавец, доходы →	Договор	евро	рубли	Сумма дохода за 2014 год	Сумма расхода за 2014 год	Оприходованы капитальные вложения за 2014 год	Дебиторская задолженность в пользу «ЕФН Эко Сервис» на 31.12.2014	Кредиторская задолженность «ЕФН Эко Сервис» на 31.12.2014	Иное
ООО "ЕФН Эко Сервис"	покупка основных средств в течение 2014 (автомобиль)		527 119		-	527 119		-	

Всего прошнуровано, пронумеровано и
скреплено печатью 37 (тридцать семь)
листов

ООО «Аудиторское бюро»
Генеральный директор
Михайлова М.Р.

